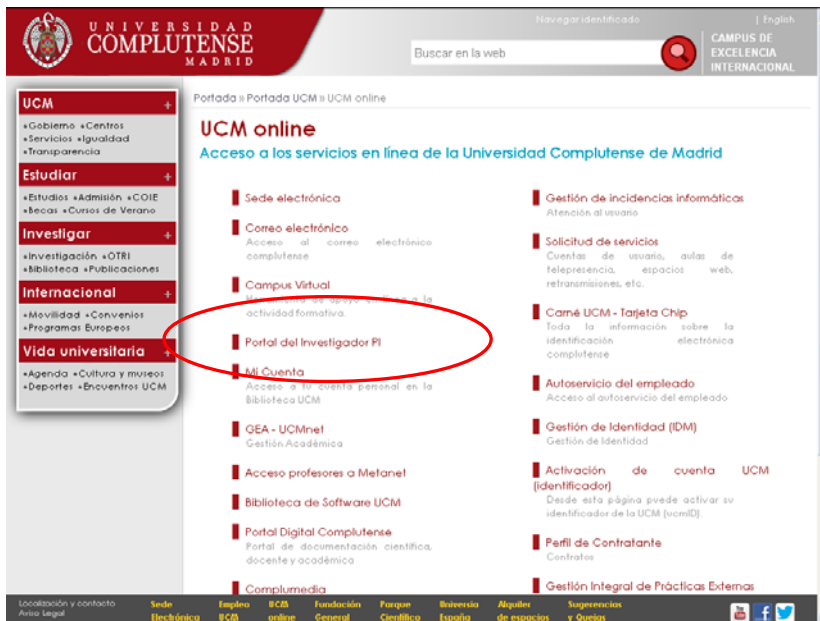


## GUÍA DE SOLICITUD BAJA GRUPO UCM

### PORTAL INVESTIGADOR (PI)

El **GESTOR** es el único que podrá realizar la solicitud **BAJA** del grupo de investigación UCM.

Deberá acceder al Portal del Investigador.




identificarse con su correo electrónico y contraseña ucm



Una vez identificado, verá dos iconos, uno de **color rojo** correspondiente a la aplicación de **Curriculum Vitae** de PI y otro de **color naranja** que corresponde a **grupos de investigación**.




Esta Guía ha sido elaborada por el Servicio de Investigación, cualquier modificación queda supeditada a los posibles cambios en la normativa de grupos.

Para solicitar la **BAJA de su grupo**, accederá por el icono **Mis grupos** 



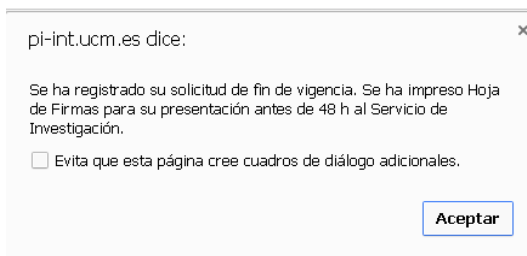
Visualizará su grupo precedido de los iconos informativos



Para realizar la Solicitud de BAJA del Grupo, haga clic en el icono , accederá a una pantalla donde solicitará el paso de su grupo a HISTÓRICO



Con un apartado donde deberá *"especificar el motivo de disolución del grupo"* y una vez cumplimentado dar  y aparecerá la leyenda:



Su solicitud ha quedado registrada en el Servicio de Investigación

Si desea **ANULAR** la Solicitud de **BAJA** debe dar a cancelar.