

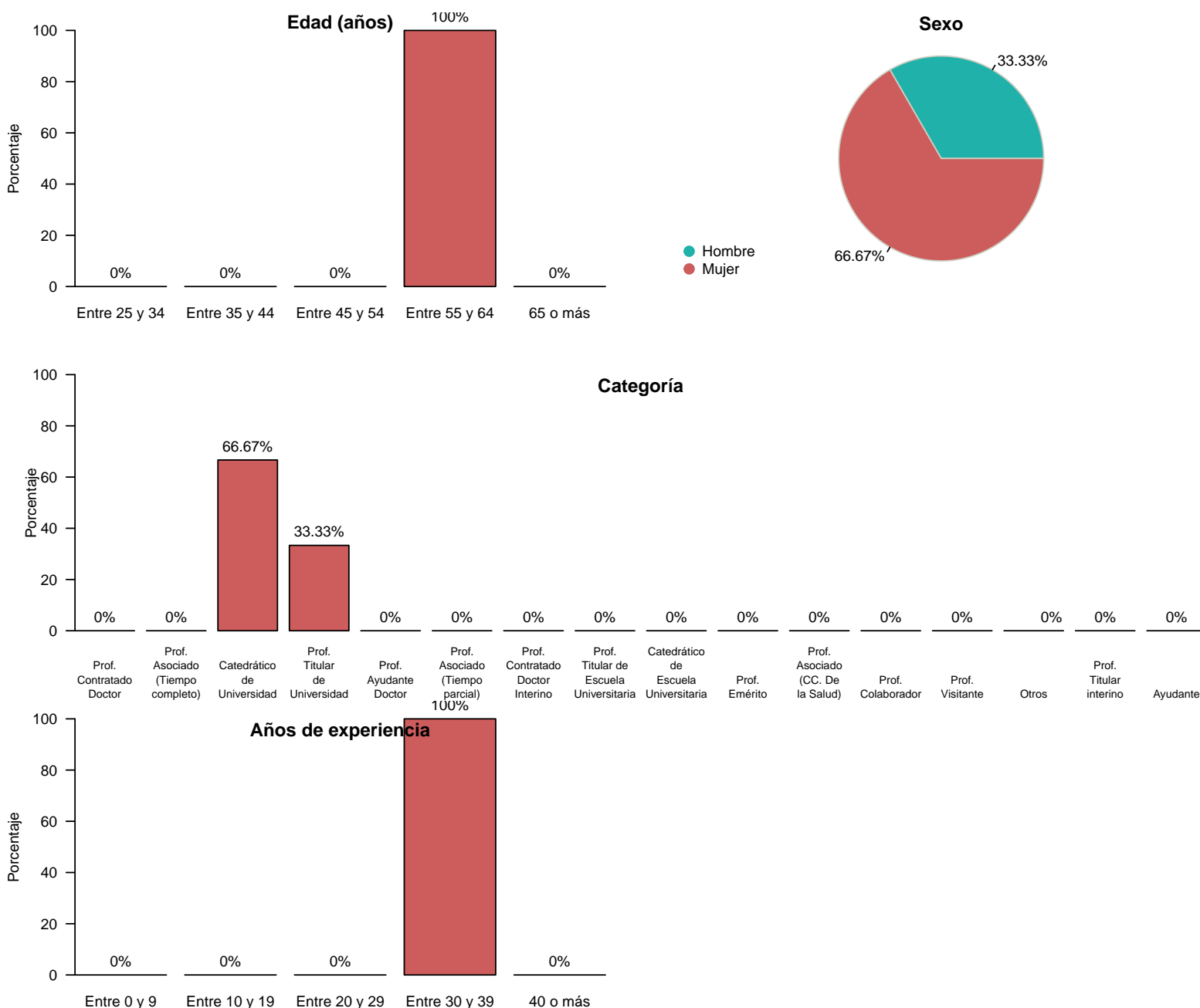
## Resultados de las Encuestas de Satisfacción de PDI (2019-2020)

### Facultad de Derecho

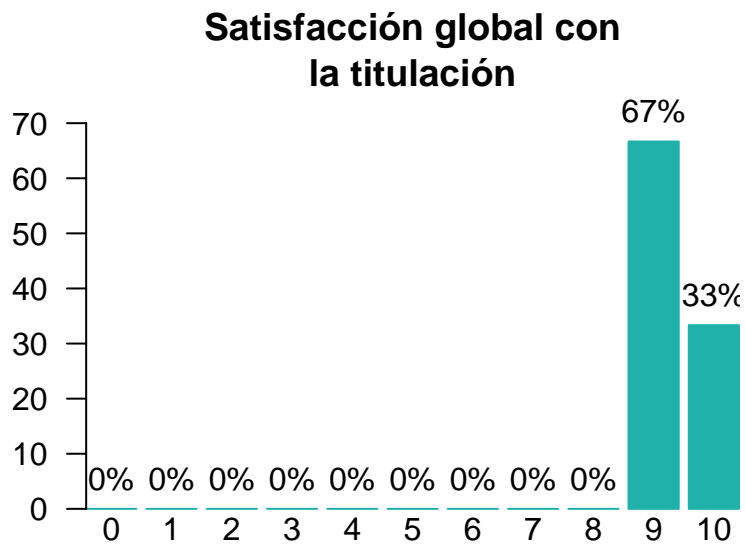
### M.U. en Derecho Español Vigente y Comparado

#### Características de la muestra

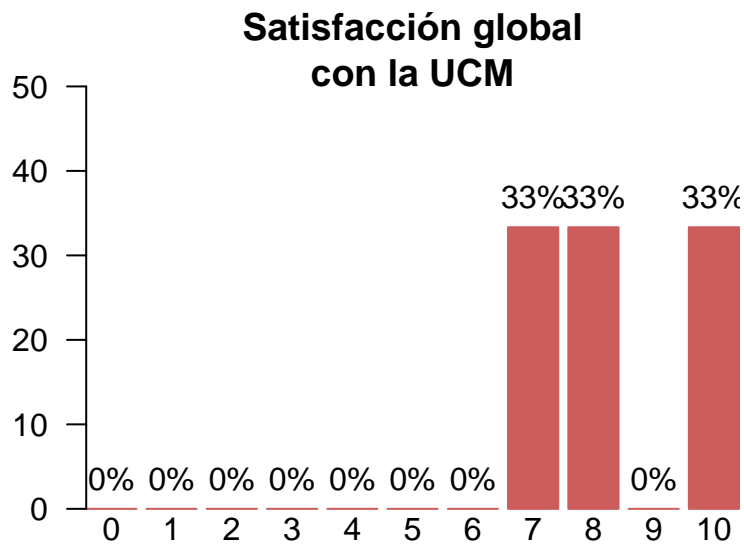
Total de encuestados: 3



Satisfacción global con la titulación y con la UCM



Media = 9.33 | Mediana = 9.00 | Desv. típ. = 0.577



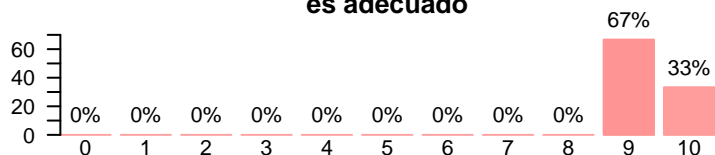
Media = 8.33 | Mediana = 8.00 | Desv. típ. = 1.53

Satisfacción global por características de la muestra

Categoría	Subcategoría	Media		Mediana		Desviación típica	
		Titulación	UCM	Titulación	UCM	Titulación	UCM
Categoría	Catedrático de Universidad	9.5	9	9.5	9	0.707	1.41
	Prof. Titular de Universidad	9.0	7	9.0	7	-	-
Edad	Entre 55 y 64	9.33	8.33	9	8	0.577	1.53
Años de experiencia	Entre 30 y 39	9.33	8.33	9	8	0.577	1.53

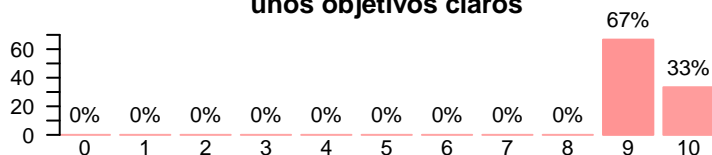
Satisfacción con la titulación

**El plan de estudios es adecuado**



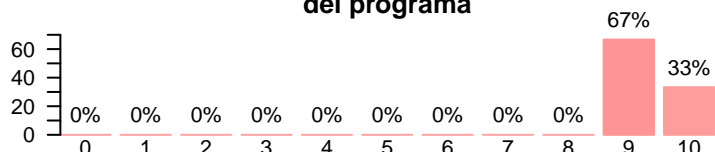
Media = 9.33 | Mediana = 9.00 | Desv. típ. = 0.577

**La titulación tiene unos objetivos claros**



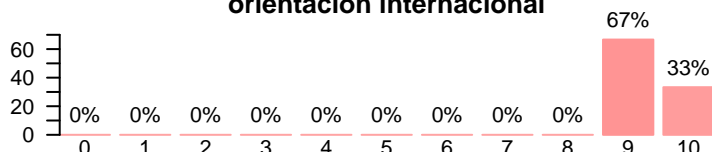
Media = 9.33 | Mediana = 9.00 | Desv. típ. = 0.577

**El cumplimiento del programa**



Media = 9.33 | Mediana = 9.00 | Desv. típ. = 0.577

**La titulación tiene una orientación internacional**



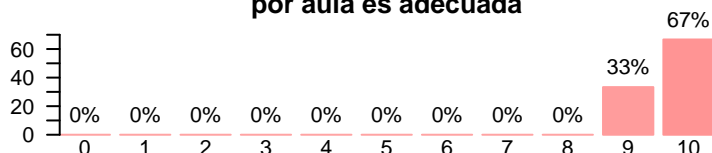
Media = 9.33 | Mediana = 9.00 | Desv. típ. = 0.577

**La coordinación de esta titulación**



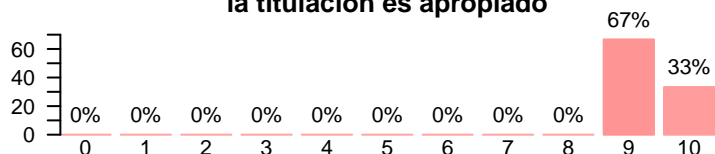
Media = 9.33 | Mediana = 9.00 | Desv. típ. = 0.577

**La cantidad de estudiantes por aula es adecuada**



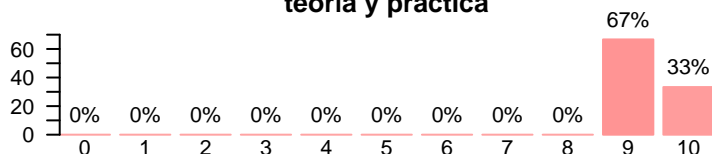
Media = 9.67 | Mediana = 10.00 | Desv. típ. = 0.577

**El nivel de dificultad de la titulación es apropiado**



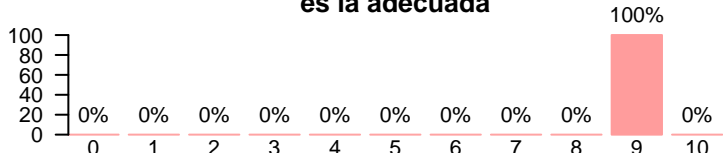
Media = 9.33 | Mediana = 9.00 | Desv. típ. = 0.577

**La titulación integra teoría y práctica**



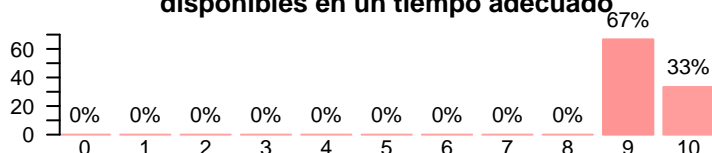
Media = 9.33 | Mediana = 9.00 | Desv. típ. = 0.577

**La relación calidad-precio es la adecuada**



Media = 9.00 | Mediana = 9.00 | Desv. típ. = 0.00

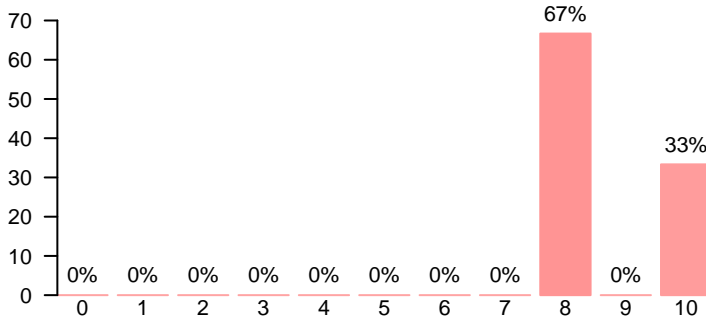
**Las calificaciones están disponibles en un tiempo adecuado**



Media = 9.33 | Mediana = 9.00 | Desv. típ. = 0.577

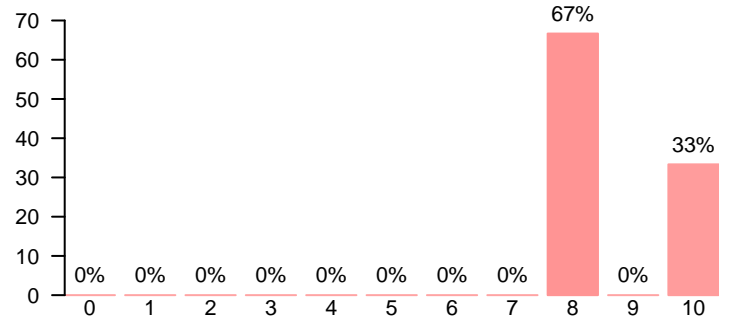
Recursos

**Los fondos bibliográficos son suficientes**



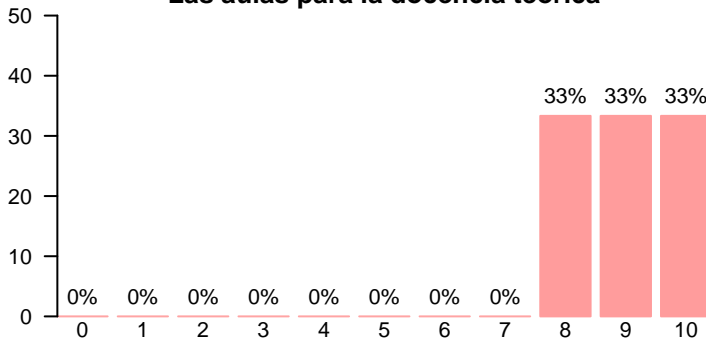
Media = 8.67 | Mediana = 8.00 | Desv. típ. = 1.15

**Los recursos administrativos del Centro son suficientes**



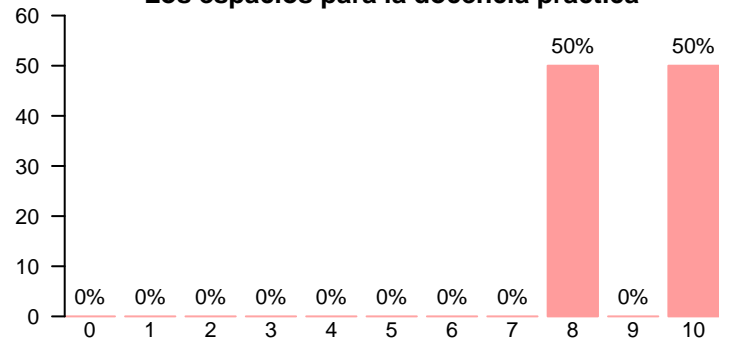
Media = 8.67 | Mediana = 8.00 | Desv. típ. = 1.15

**Las aulas para la docencia teórica**



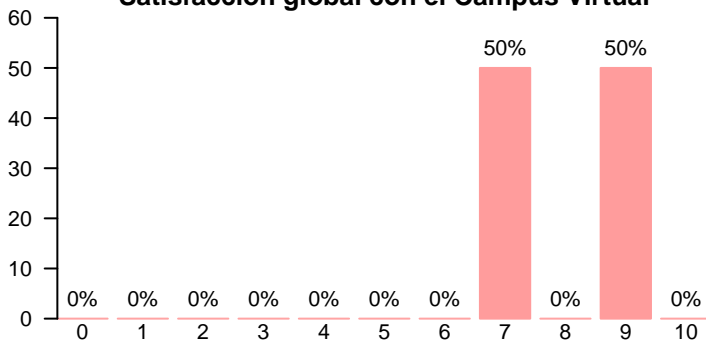
Media = 9.00 | Mediana = 9.00 | Desv. típ. = 1.00

**Los espacios para la docencia práctica**



Media = 9.00 | Mediana = 9.00 | Desv. típ. = 1.41

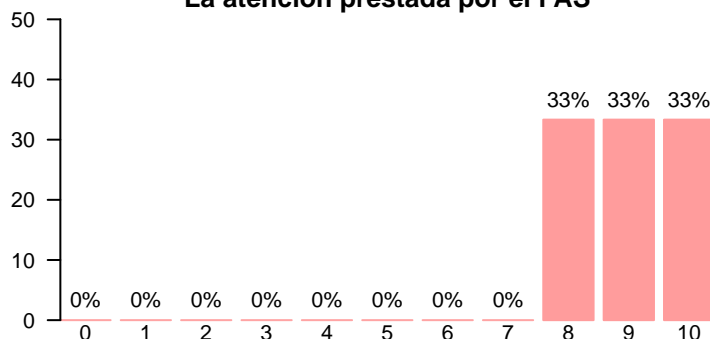
**Satisfacción global con el Campus Virtual**



Media = 8.00 | Mediana = 8.00 | Desv. típ. = 1.41

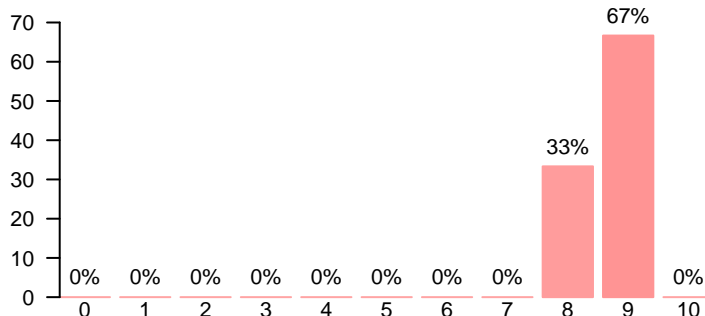
Gestión

**La atención prestada por el PAS**



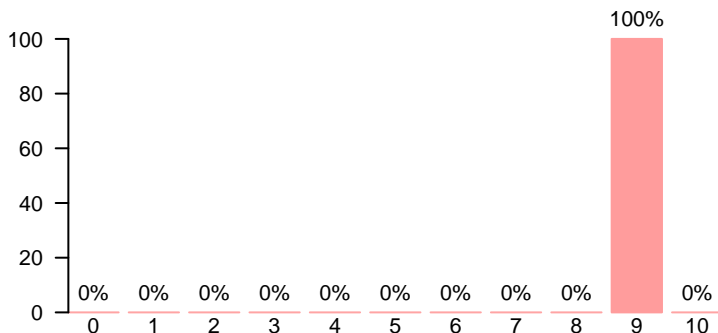
Media = 9.00 | Mediana = 9.00 | Desv. típ. = 1.00

**El apoyo técnico y logístico de los servicios para el desarrollo de la docencia**



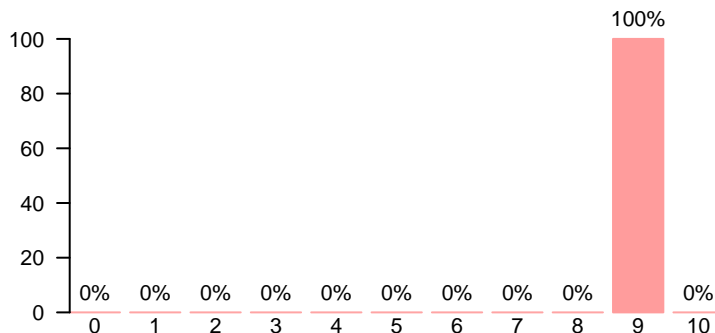
Media = 8.67 | Mediana = 9.00 | Desv. típ. = 0.577

**La gestión de los procesos administrativos del título**



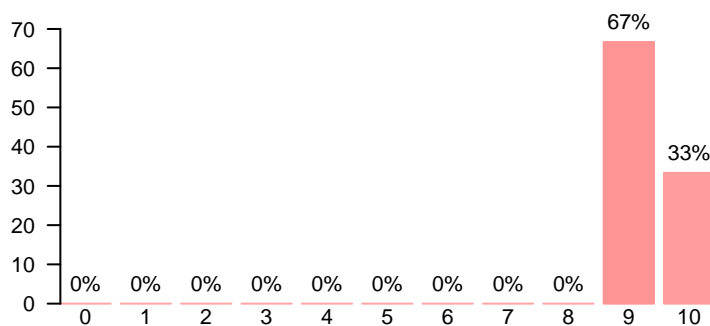
Media = 9.00 | Mediana = 9.00 | Desv. típ. = 0.00

**La gestión de los procesos administrativos comunes**



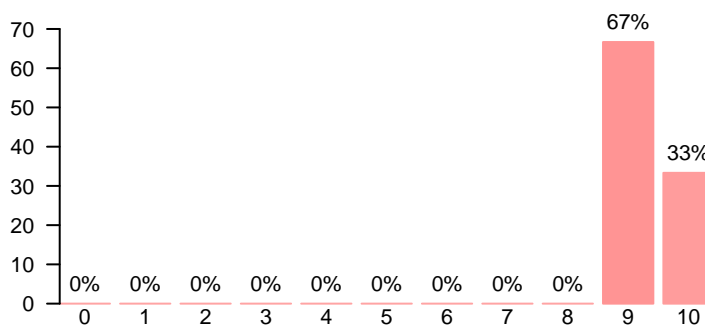
Media = 9.00 | Mediana = 9.00 | Desv. típ. = 0.00

**La organización de los horarios docentes**



Media = 9.33 | Mediana = 9.00 | Desv. típ. = 0.577


**La disponibilidad, accesibilidad y utilidad de la información sobre el título**




Media = 9.33 | Mediana = 9.00 | Desv. típ. = 0.577

## Alumnos

**Porcentaje de asistencia aproximado**

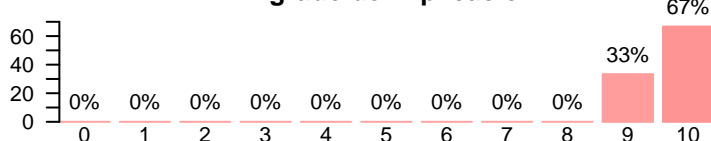


**El aprovechamiento de las tutorías**




Media = 9.00 | Mediana = 9.00 | Desv. típ. = 1.00

**El grado de implicación**



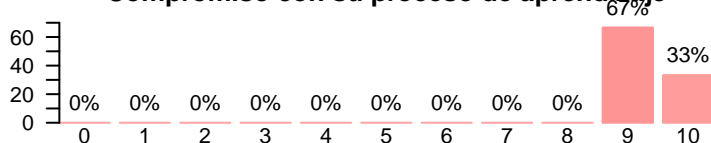
Media = 9.67 | Mediana = 10.00 | Desv. típ. = 0.577

**Adquisición de las competencias previstas en el plan de estudios**



Media = 9.33 | Mediana = 9.00 | Desv. típ. = 0.577

**Compromiso con su proceso de aprendizaje**



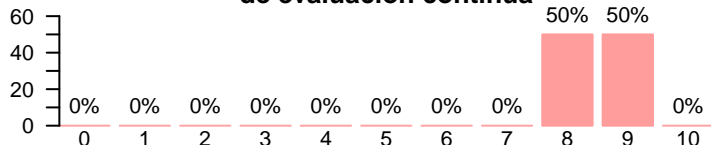
Media = 9.33 | Mediana = 9.00 | Desv. típ. = 0.577

**Nivel de trabajo autónomo**



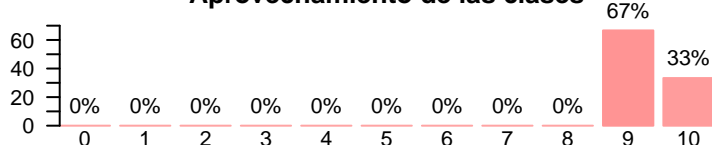
Media = 9.33 | Mediana = 9.00 | Desv. típ. = 0.577

**Implicación en los procedimientos de evaluación continua**



Media = 8.50 | Mediana = 8.50 | Desv. típ. = 0.707

**Aprovechamiento de las clases**



Media = 9.33 | Mediana = 9.00 | Desv. típ. = 0.577


**Satisfacción con los resultados alcanzados**



Media = 9.33 | Mediana = 9.00 | Desv. típ. = 0.577

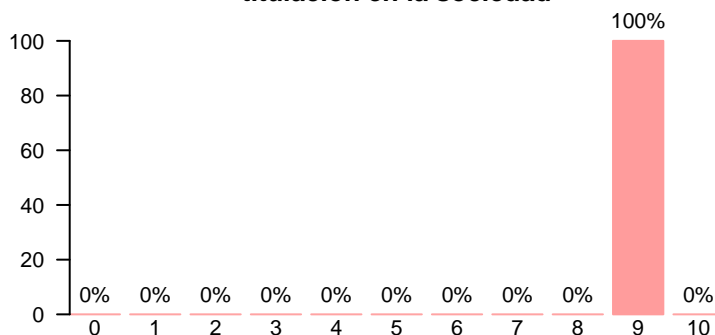
Otros aspectos de la titulación

**Satisfacción con la actividad docente de la titulación**



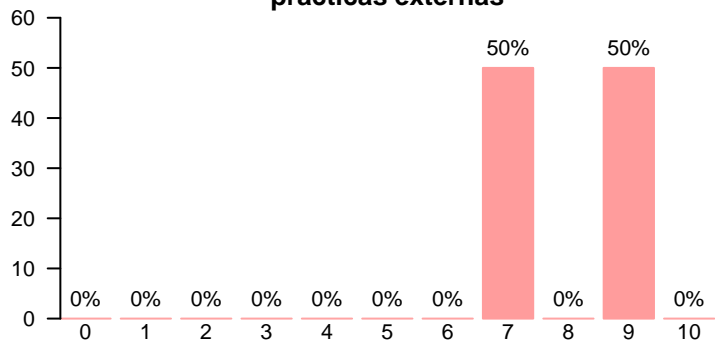
Media = 9.33 | Mediana = 9.00 | Desv. típ. = 0.577

**Importancia de la titulación en la sociedad**



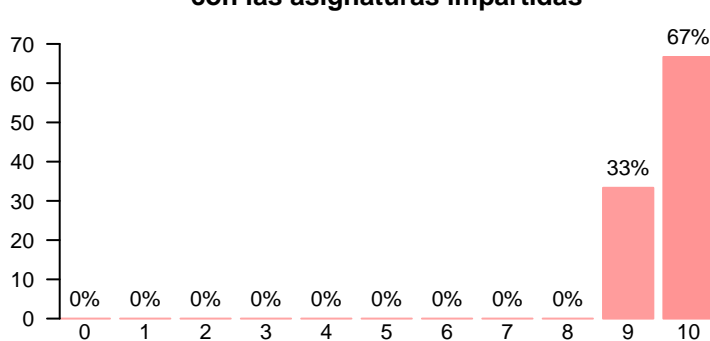
Media = 9.00 | Mediana = 9.00 | Desv. típ. = 0.00

**Oferta y desarrollo de prácticas externas**



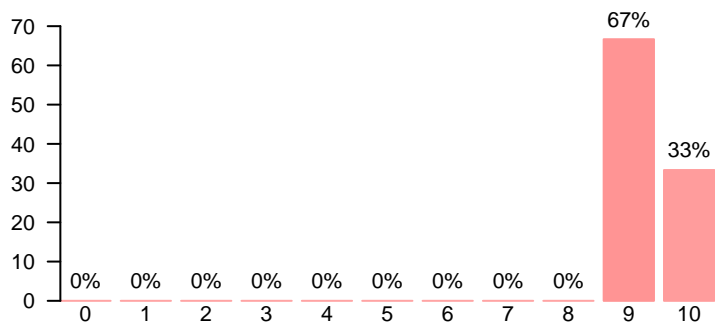
Media = 8.00 | Mediana = 8.00 | Desv. típ. = 1.41

**Formación académica relacionada con las asignaturas impartidas**



Media = 9.67 | Mediana = 10.00 | Desv. típ. = 0.577

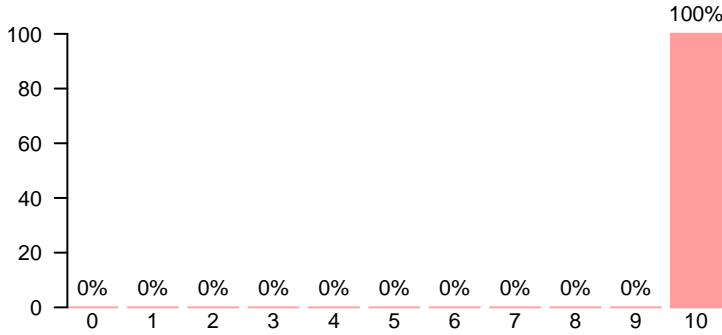
**Satisfacción con la actividad docente de la titulación**



Media = 9.33 | Mediana = 9.00 | Desv. típ. = 0.577

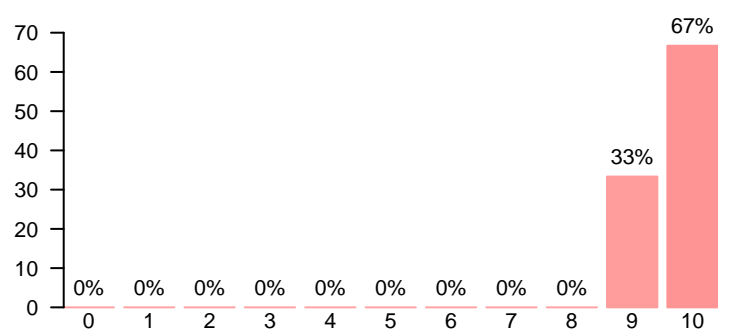
Compromiso

**Volvería a impartir docencia en esta titulación**



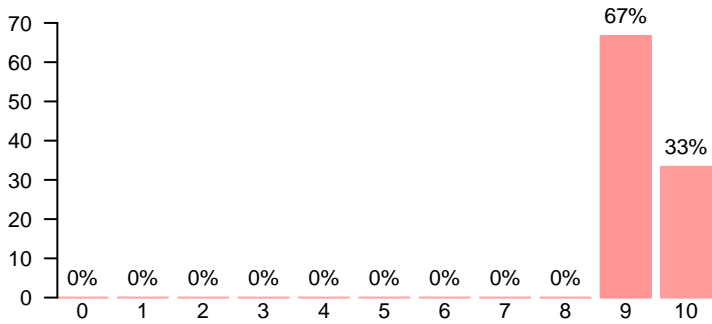
Media = 10.00 | Mediana = 10.00 | Desv. típ. = 0.00

**Recomendaría la titulación**



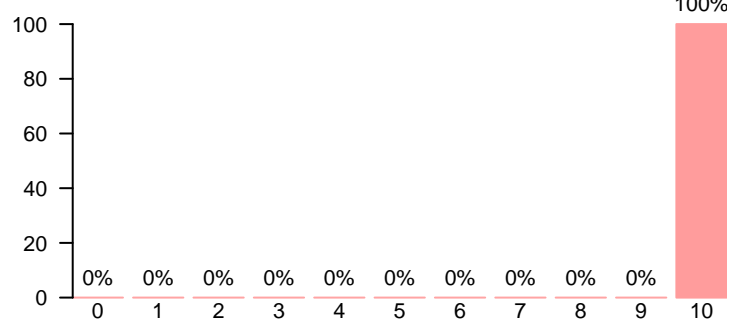
Media = 9.67 | Mediana = 10.00 | Desv. típ. = 0.577

**Orgulloso de ser profesor de la UCM**



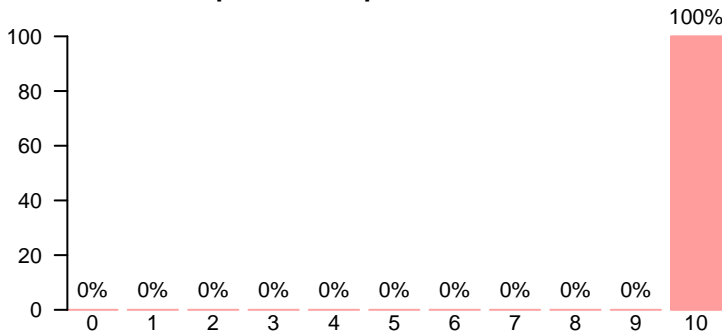
Media = 9.33 | Mediana = 9.00 | Desv. típ. = 0.577

**Volvería a trabajar como profesor universitario**



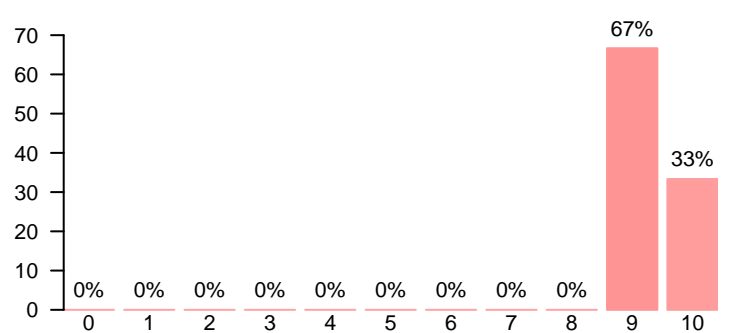
Media = 10.00 | Mediana = 10.00 | Desv. típ. = 0.00

**Volvería a elegir la misma universidad para desempeñar su carrera**



Media = 10.00 | Mediana = 10.00 | Desv. típ. = 0.00

**Recomendaría la UCM a una persona que comenzara sus estudios universitarios**



Media = 9.33 | Mediana = 9.00 | Desv. típ. = 0.577

### Compromiso

