

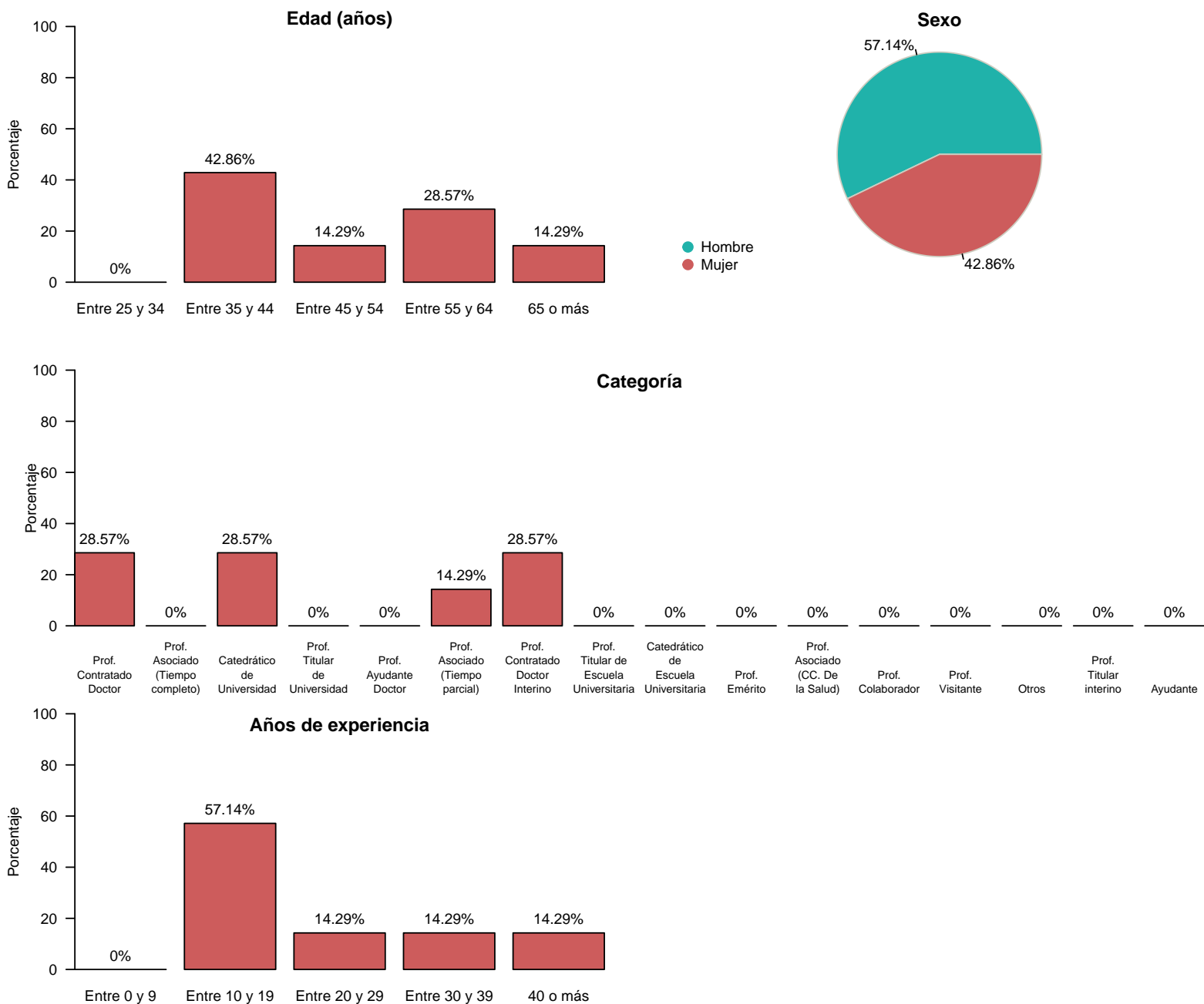
Resultados de las Encuestas de Satisfacción de PDI (2019-2020)

Facultad de Derecho

M.U. en Derecho Parlamentario, Elecciones y Estudios Legisl

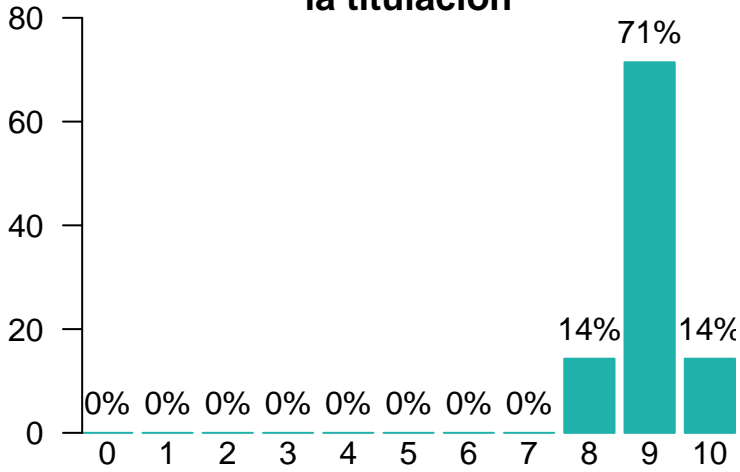
Características de la muestra

Total de encuestados: 7



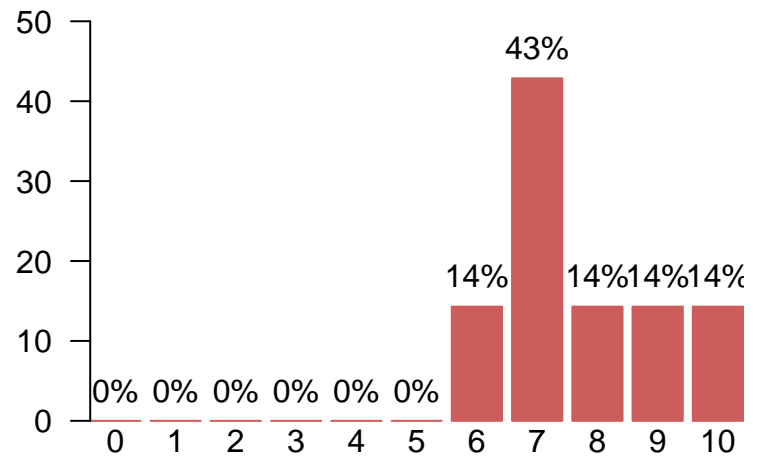
Satisfacción global con la titulación y con la UCM

Satisfacción global con la titulación



Media = 9.00 | Mediana = 9.00 | Desv. típ. = 0.577

Satisfacción global con la UCM



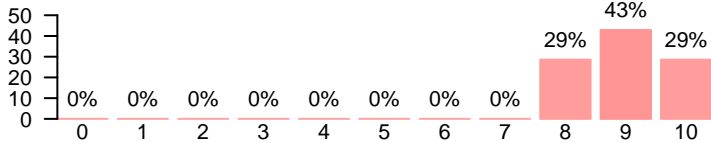
Media = 7.71 | Mediana = 7.00 | Desv. típ. = 1.38

Satisfacción global por características de la muestra

		Media		Mediana		Desviación típica	
		Titulación	UCM	Titulación	UCM	Titulación	UCM
Categoría	Prof. Contratado Doctor	8.5	7	8.5	7	0.707	0.00
	Catedrático de Universidad	9.0	8	9.0	8	0.000	1.41
	Prof. Asociado (Tiempo parcial)	9.0	6	9.0	6	-	-
	Prof. Contratado Doctor Interino	9.5	9	9.5	9	0.707	1.41
Edad	Entre 35 y 44	9	8.0	9	7.0	1	1.732
	Entre 45 y 54	9	8.0	9	8.0	-	-
	Entre 55 y 64	9	6.5	9	6.5	0	0.707
	65 o más	9	9.0	9	9.0	-	-
Años de experiencia	Entre 10 y 19	9	8	9	7.5	0.816	1.41
	Entre 20 y 29	9	9	9	9.0	-	-
	Entre 30 y 39	9	6	9	6.0	-	-
	40 o más	9	7	9	7.0	-	-


Satisfacción con la titulación

El plan de estudios es adecuado



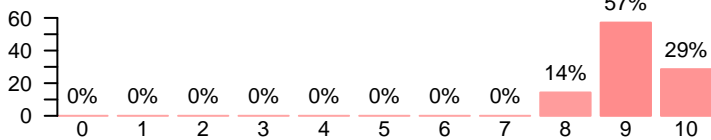
Media = 9.00 | Mediana = 9.00 | Desv. típ. = 0.816

La titulación tiene unos objetivos claros



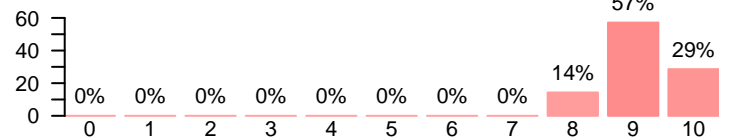
Media = 9.00 | Mediana = 9.00 | Desv. típ. = 0.816

El cumplimiento del programa



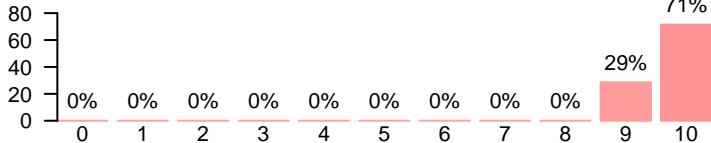
Media = 9.14 | Mediana = 9.00 | Desv. típ. = 0.69

La titulación tiene una orientación internacional




Media = 9.14 | Mediana = 9.00 | Desv. típ. = 0.69

La coordinación de esta titulación



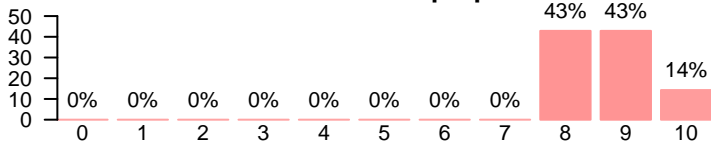
Media = 9.71 | Mediana = 10.00 | Desv. típ. = 0.488

La cantidad de estudiantes por aula es adecuada




Media = 9.29 | Mediana = 9.00 | Desv. típ. = 0.756

El nivel de dificultad de la titulación es apropiado



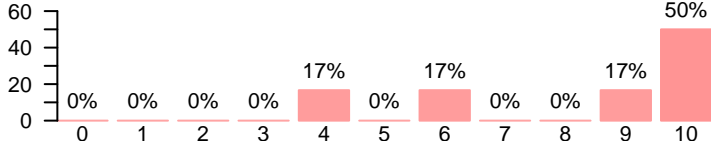
Media = 8.71 | Mediana = 9.00 | Desv. típ. = 0.756

La titulación integra teoría y práctica



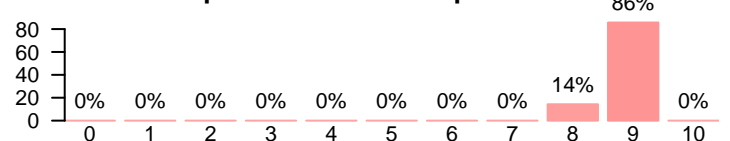
Media = 9.14 | Mediana = 9.00 | Desv. típ. = 1.07

La relación calidad-precio es la adecuada



Media = 8.17 | Mediana = 9.50 | Desv. típ. = 2.56

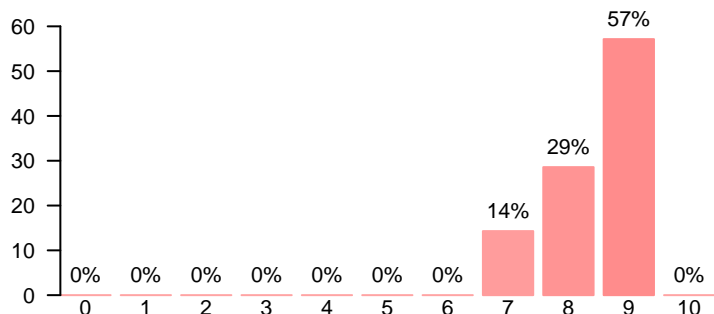
Las calificaciones están disponibles en un tiempo adecuado



Media = 8.86 | Mediana = 9.00 | Desv. típ. = 0.378

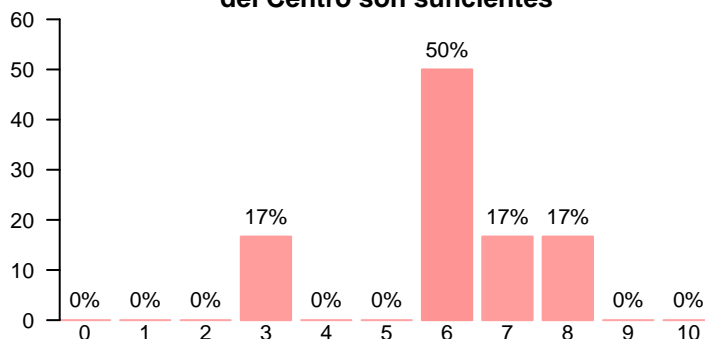
Recursos

Los fondos bibliográficos son suficientes



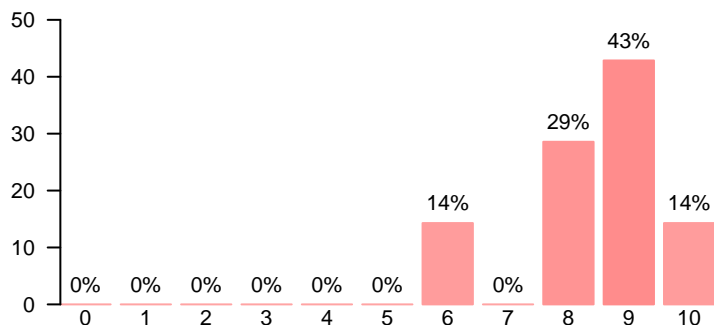
Media = 8.43 | Mediana = 9.00 | Desv. típ. = 0.787

Los recursos administrativos del Centro son suficientes



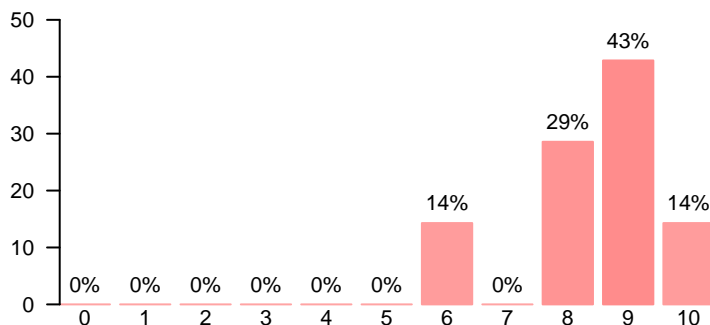
Media = 6.00 | Mediana = 6.00 | Desv. típ. = 1.67

Las aulas para la docencia teórica



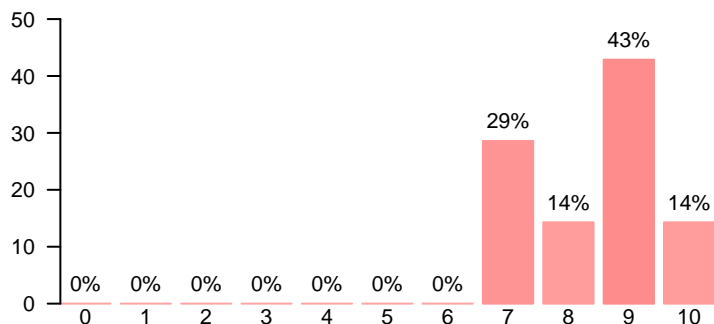
Media = 8.43 | Mediana = 9.00 | Desv. típ. = 1.27

Los espacios para la docencia práctica



Media = 8.43 | Mediana = 9.00 | Desv. típ. = 1.27

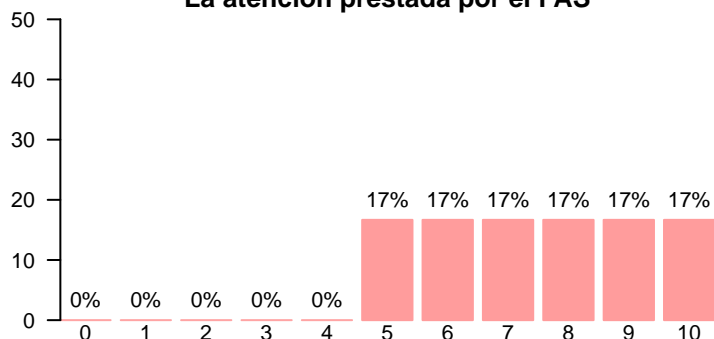
Satisfacción global con el Campus Virtual



Media = 8.43 | Mediana = 9.00 | Desv. típ. = 1.13

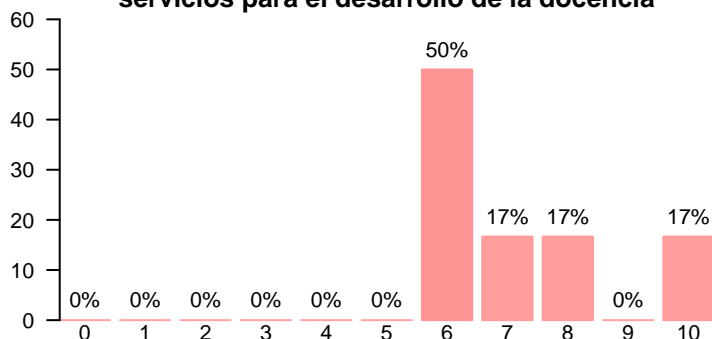
Gestión

La atención prestada por el PAS



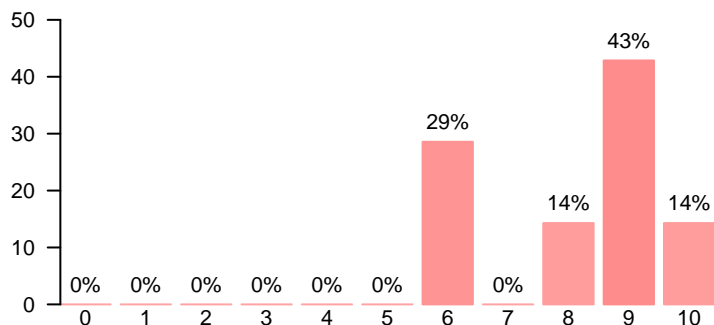
Media = 7.50 | Mediana = 7.50 | Desv. típ. = 1.87

El apoyo técnico y logístico de los servicios para el desarrollo de la docencia



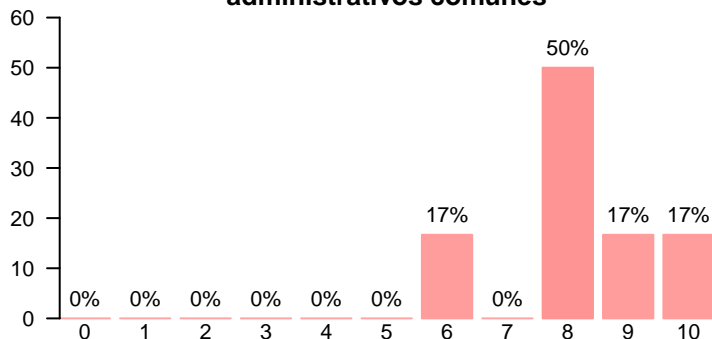
Media = 7.17 | Mediana = 6.50 | Desv. típ. = 1.60

La gestión de los procesos administrativos del título



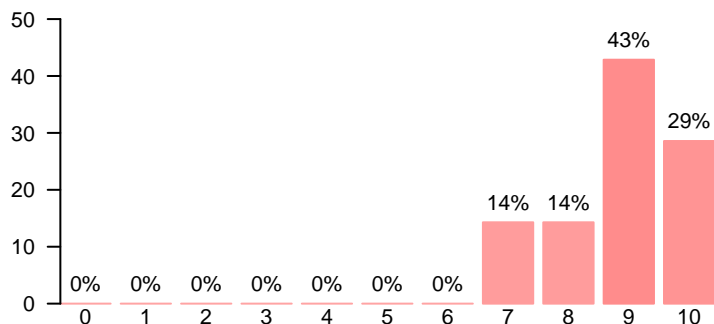
Media = 8.14 | Mediana = 9.00 | Desv. típ. = 1.57

La gestión de los procesos administrativos comunes



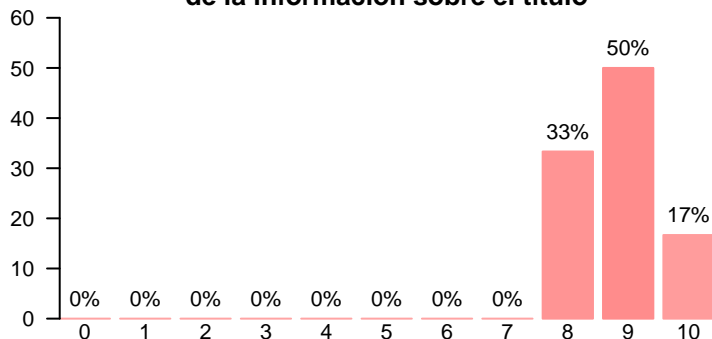
Media = 8.17 | Mediana = 8.00 | Desv. típ. = 1.33

La organización de los horarios docentes



Media = 8.86 | Mediana = 9.00 | Desv. típ. = 1.07

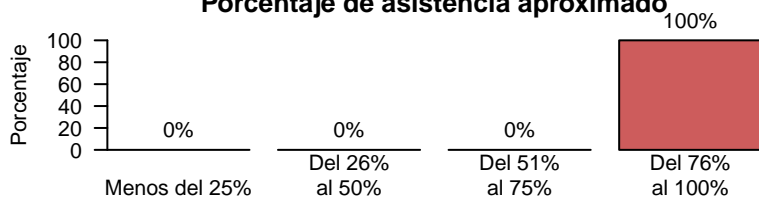
La disponibilidad, accesibilidad y utilidad de la información sobre el título



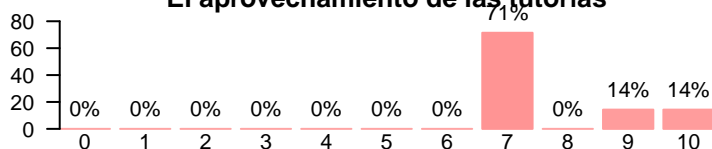
Media = 8.83 | Mediana = 9.00 | Desv. típ. = 0.753

Alumnos

Porcentaje de asistencia aproximado

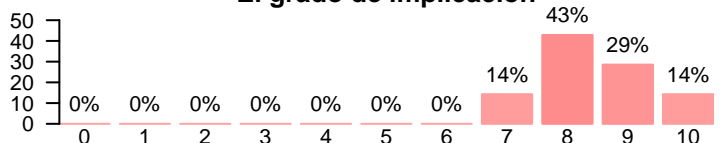


El aprovechamiento de las tutorías




Media = 7.71 | Mediana = 7.00 | Desv. típ. = 1.25

El grado de implicación




Media = 8.43 | Mediana = 8.00 | Desv. típ. = 0.976

Adquisición de las competencias previstas en el plan de estudios



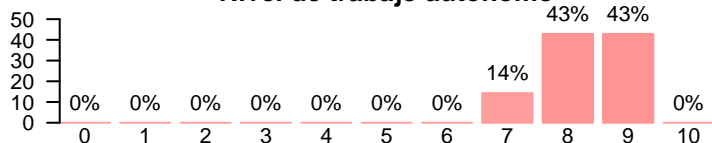
Media = 8.43 | Mediana = 9.00 | Desv. típ. = 0.787

Compromiso con su proceso de aprendizaje



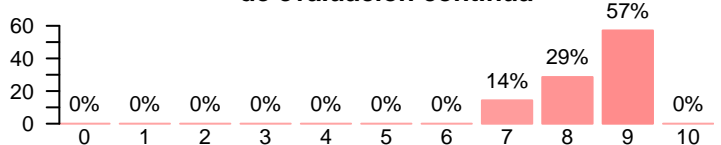
Media = 8.43 | Mediana = 8.00 | Desv. típ. = 0.976

Nivel de trabajo autónomo




Media = 8.29 | Mediana = 8.00 | Desv. típ. = 0.756

Implicación en los procedimientos de evaluación continua



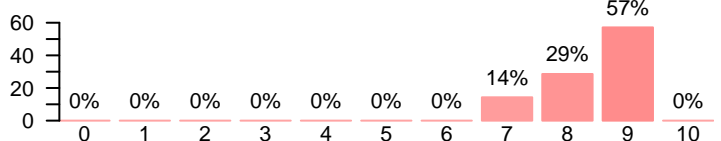
Media = 8.43 | Mediana = 9.00 | Desv. típ. = 0.787

Aprovechamiento de las clases



Media = 8.71 | Mediana = 9.00 | Desv. típ. = 0.951


Satisfacción con los resultados alcanzados



Media = 8.43 | Mediana = 9.00 | Desv. típ. = 0.787

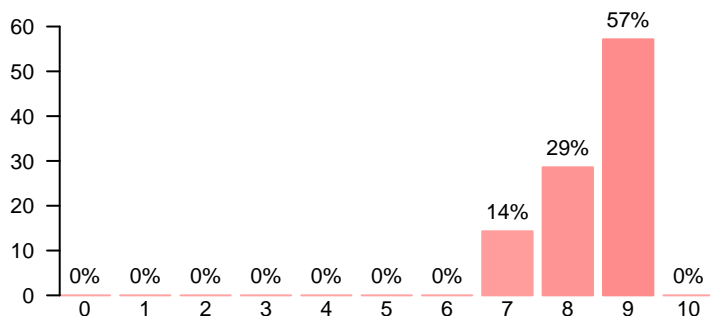
Otros aspectos de la titulación

Satisfacción con la actividad docente de la titulación



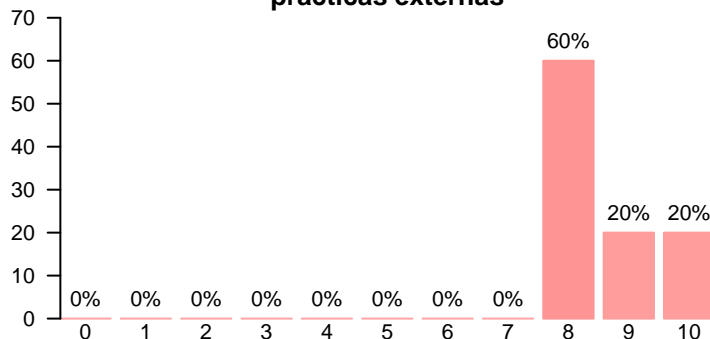
Media = 9.14 | Mediana = 9.00 | Desv. típ. = 0.69

Importancia de la titulación en la sociedad



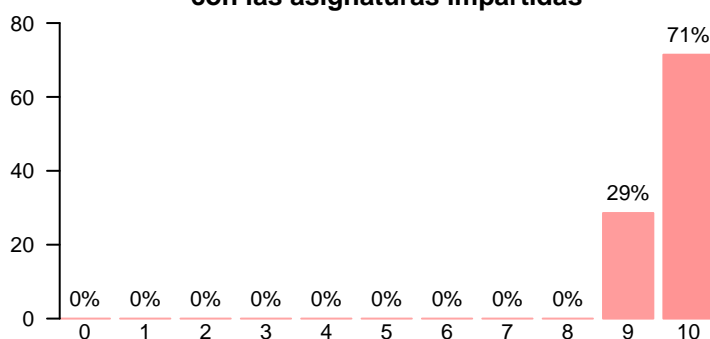
Media = 8.43 | Mediana = 9.00 | Desv. típ. = 0.787

Oferta y desarrollo de prácticas externas



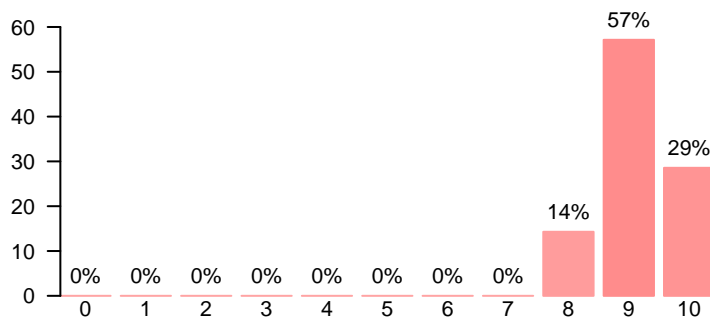
Media = 8.60 | Mediana = 8.00 | Desv. típ. = 0.894

Formación académica relacionada con las asignaturas impartidas



Media = 9.71 | Mediana = 10.00 | Desv. típ. = 0.488

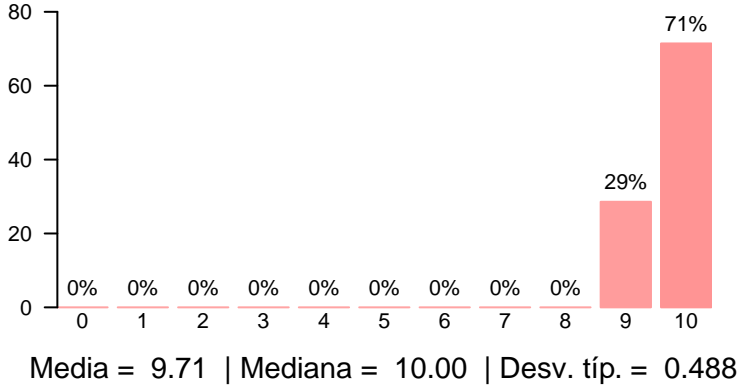
Satisfacción con la actividad docente de la titulación



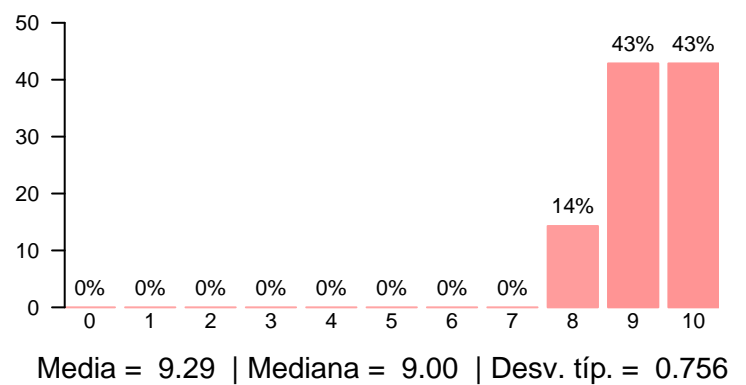
Media = 9.14 | Mediana = 9.00 | Desv. típ. = 0.69

Compromiso

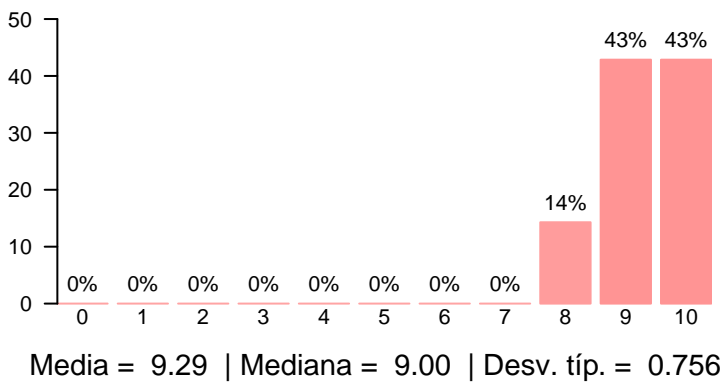
Volvería a impartir docencia en esta titulación



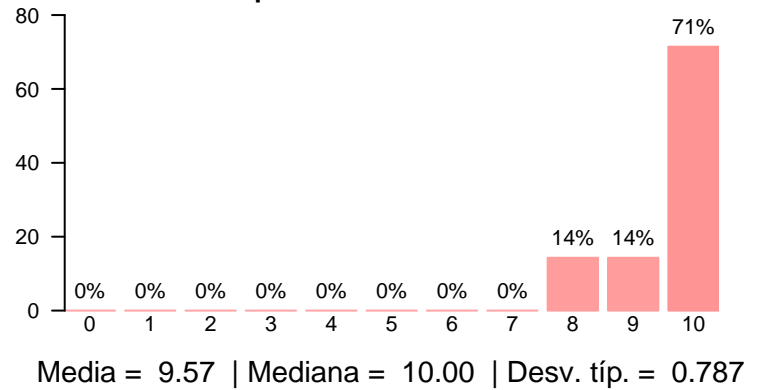
Recomendaría la titulación



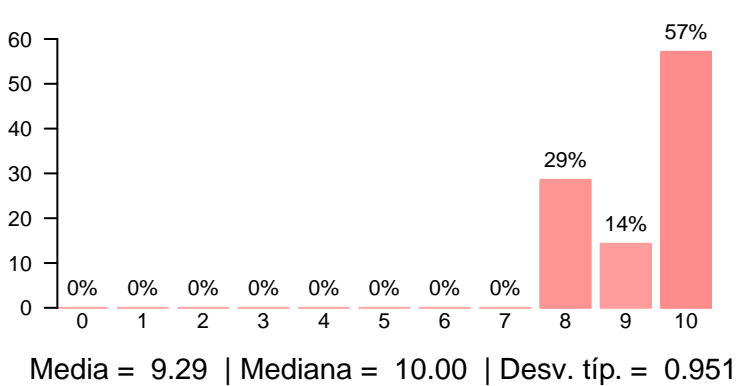
Orgulloso de ser profesor de la UCM



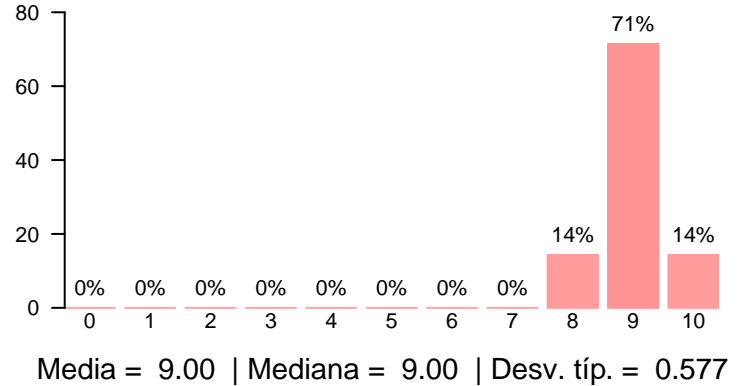
Volvería a trabajar como profesor universitario



Volvería a elegir la misma universidad para desempeñar su carrera



Recomendaría la UCM a una persona que comenzara sus estudios universitarios



Compromiso

