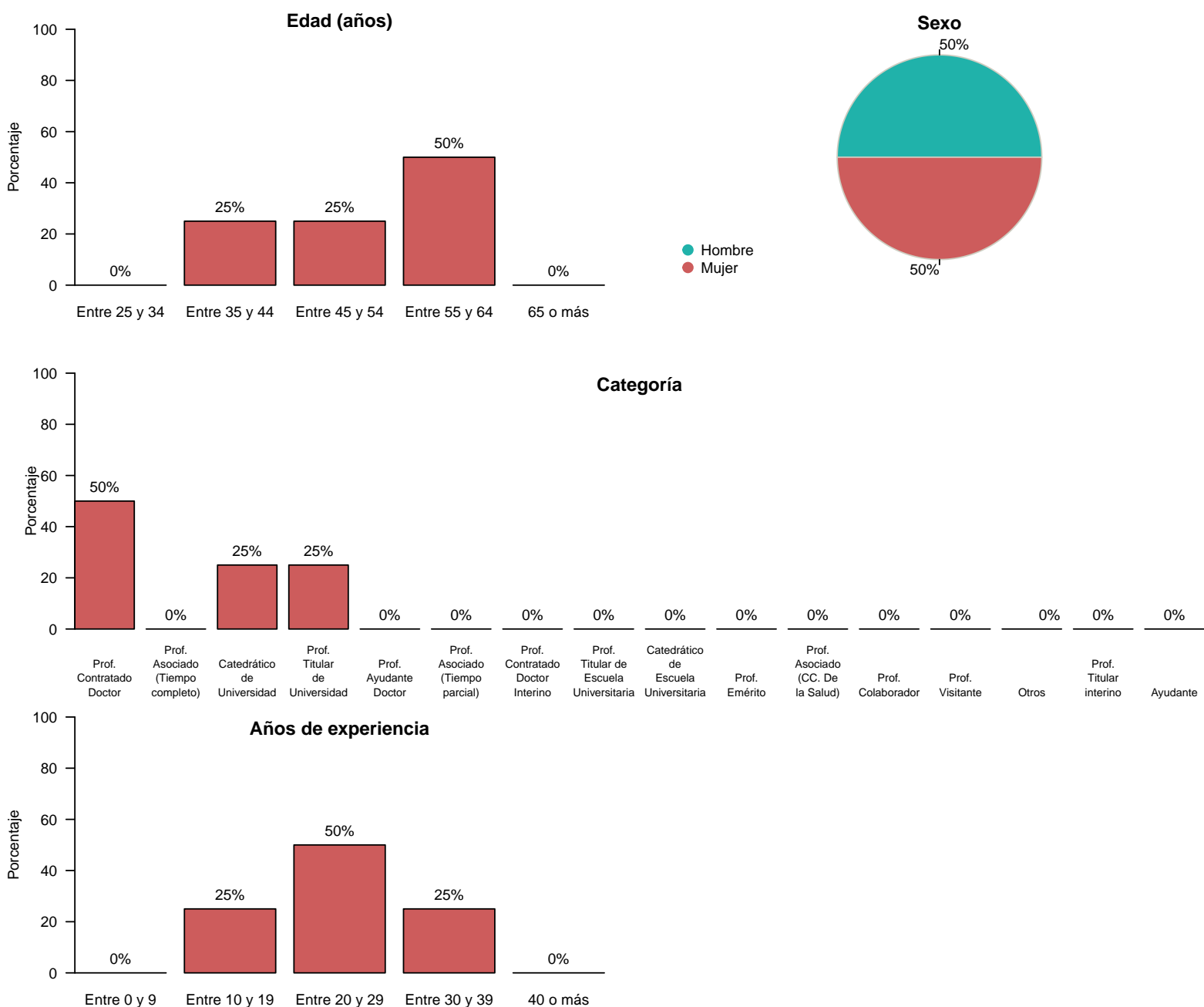


## Resultados de las Encuestas de Satisfacción de PDI (2019-2020)

### Facultad de Derecho M.U. en Derecho Internacional

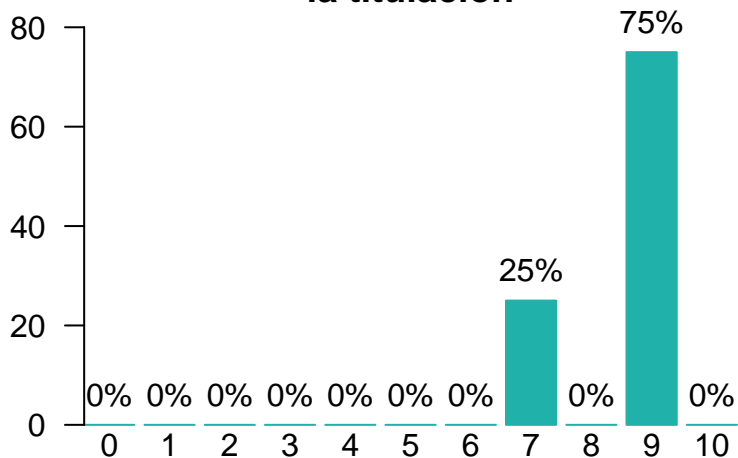
#### Características de la muestra

Total de encuestados: 4



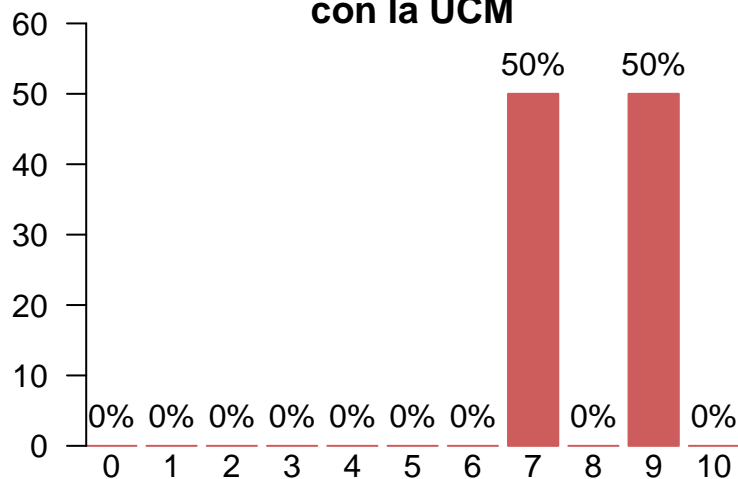
Satisfacción global con la titulación y con la UCM

**Satisfacción global con la titulación**



Media = 8.50 | Mediana = 9.00 | Desv. típ. = 1.00

**Satisfacción global con la UCM**



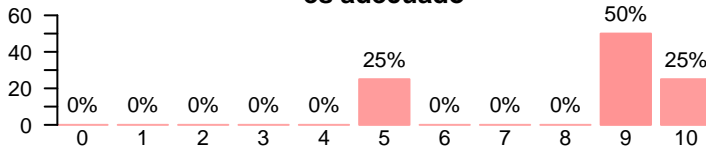
Media = 8.00 | Mediana = 8.00 | Desv. típ. = 1.15

Satisfacción global por características de la muestra

Categoría	Subcategoría	Media		Mediana		Desviación típica	
		Titulación	UCM	Titulación	UCM	Titulación	UCM
Categoría	Prof. Contratado Doctor	9	8	9	8	0	1.41
	Catedrático de Universidad	9	7	9	7	-	-
	Prof. Titular de Universidad	7	9	7	9	-	-
Edad	Entre 35 y 44	9	7	9	7	-	-
	Entre 45 y 54	7	9	7	9	-	-
	Entre 55 y 64	9	8	9	8	0	1.41
Años de experiencia	Entre 10 y 19	9	7	9	7	-	-
	Entre 20 y 29	8	8	8	8	1.41	1.41
	Entre 30 y 39	9	9	9	9	-	-

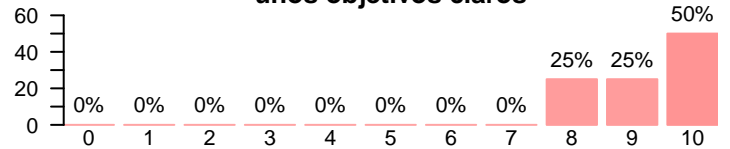
Satisfacción con la titulación

**El plan de estudios es adecuado**




Media = 8.25 | Mediana = 9.00 | Desv. típ. = 2.22

**La titulación tiene unos objetivos claros**




Media = 9.25 | Mediana = 9.50 | Desv. típ. = 0.957

**El cumplimiento del programa**




Media = 10.00 | Mediana = 10.00 | Desv. típ. = 0.00

**La titulación tiene una orientación internacional**




Media = 9.50 | Mediana = 9.50 | Desv. típ. = 0.577

**La coordinación de esta titulación**



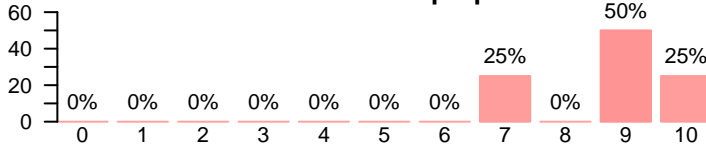
Media = 7.50 | Mediana = 9.50 | Desv. típ. = 4.36

**La cantidad de estudiantes por aula es adecuada**




Media = 10.00 | Mediana = 10.00 | Desv. típ. = 0.00

**El nivel de dificultad de la titulación es apropiado**




Media = 8.75 | Mediana = 9.00 | Desv. típ. = 1.26

**La titulación integra teoría y práctica**



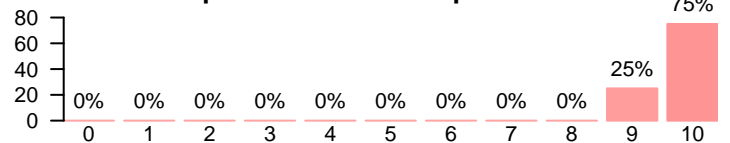
Media = 9.00 | Mediana = 9.50 | Desv. típ. = 1.41

**La relación calidad-precio es la adecuada**



Media = 9.00 | Mediana = 9.00 | Desv. típ. = 0.816

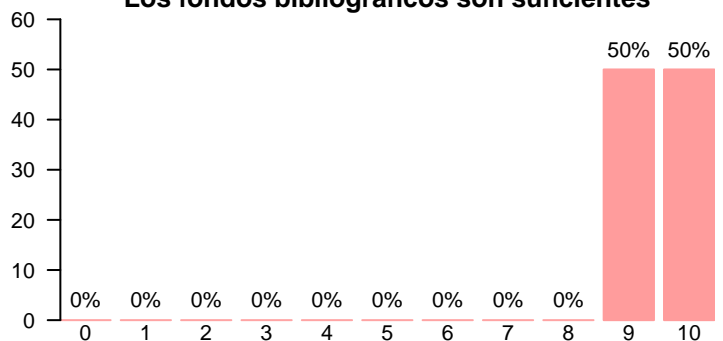
**Las calificaciones están disponibles en un tiempo adecuado**



Media = 9.75 | Mediana = 10.00 | Desv. típ. = 0.50

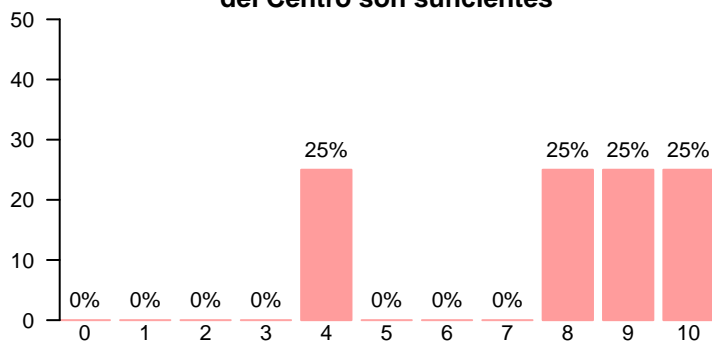
Recursos

**Los fondos bibliográficos son suficientes**



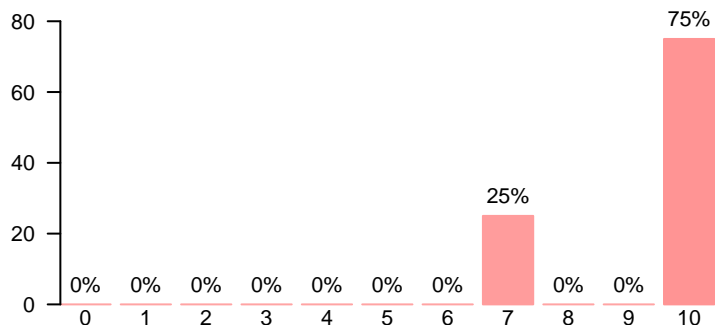
Media = 9.50 | Mediana = 9.50 | Desv. típ. = 0.577

**Los recursos administrativos del Centro son suficientes**



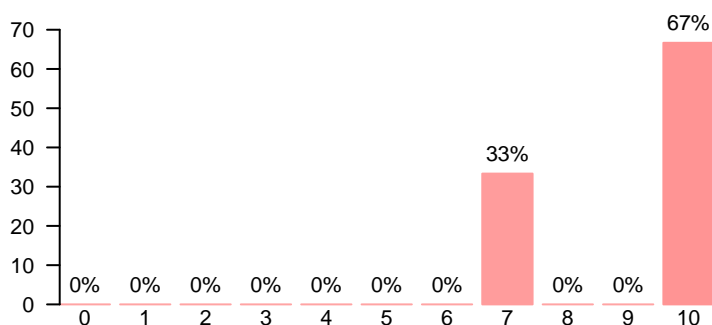
Media = 7.75 | Mediana = 8.50 | Desv. típ. = 2.63

**Las aulas para la docencia teórica**



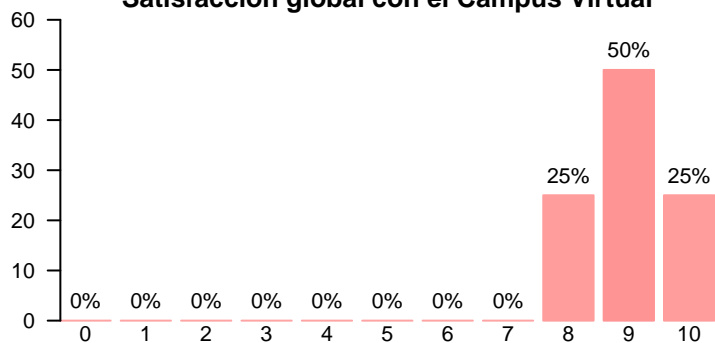
Media = 9.25 | Mediana = 10.00 | Desv. típ. = 1.50

**Los espacios para la docencia práctica**



Media = 9.00 | Mediana = 10.00 | Desv. típ. = 1.73

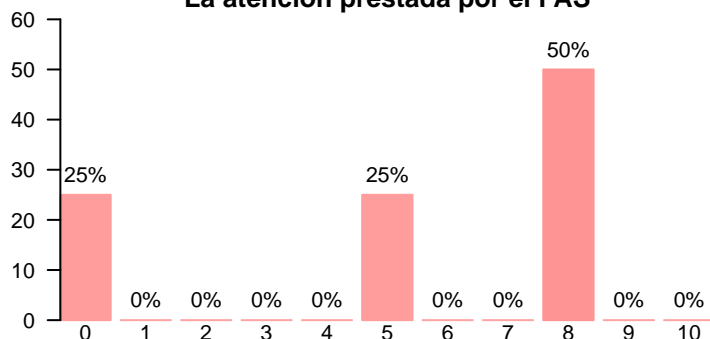
**Satisfacción global con el Campus Virtual**



Media = 9.00 | Mediana = 9.00 | Desv. típ. = 0.816

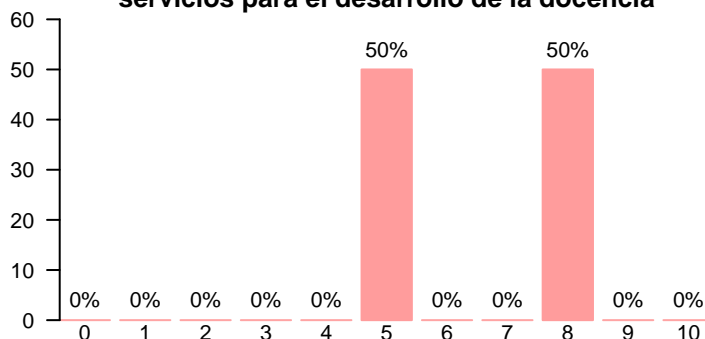
Gestión

**La atención prestada por el PAS**



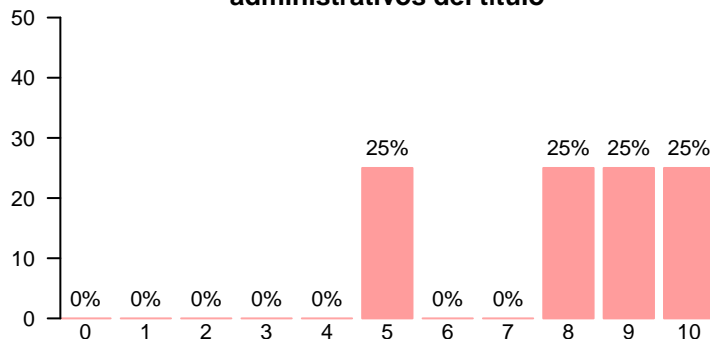
Media = 5.25 | Mediana = 6.50 | Desv. típ. = 3.77

**El apoyo técnico y logístico de los servicios para el desarrollo de la docencia**



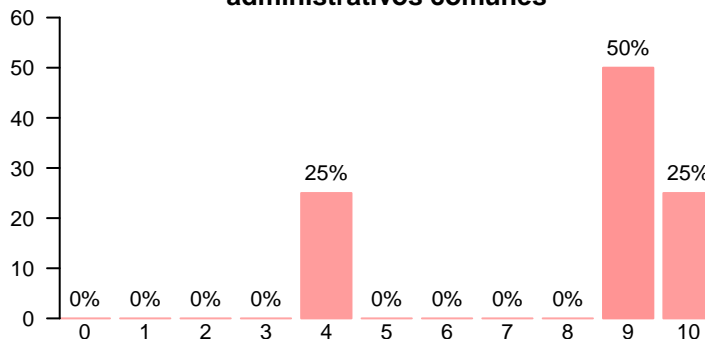
Media = 6.50 | Mediana = 6.50 | Desv. típ. = 1.73

**La gestión de los procesos administrativos del título**



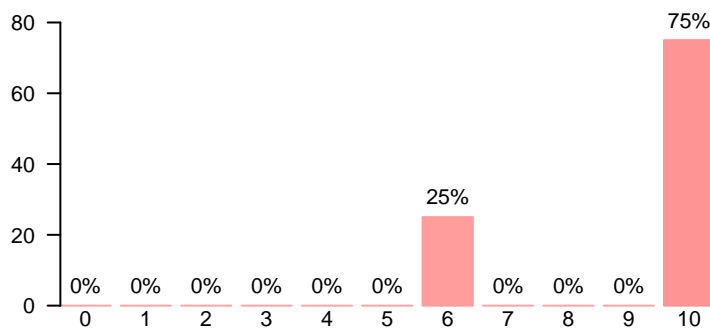
Media = 8.00 | Mediana = 8.50 | Desv. típ. = 2.16

**La gestión de los procesos administrativos comunes**



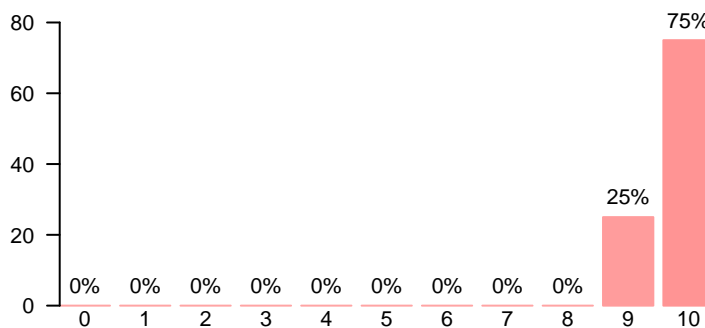
Media = 8.00 | Mediana = 9.00 | Desv. típ. = 2.71

**La organización de los horarios docentes**



Media = 9.00 | Mediana = 10.00 | Desv. típ. = 2.00


**La disponibilidad, accesibilidad y utilidad de la información sobre el título**



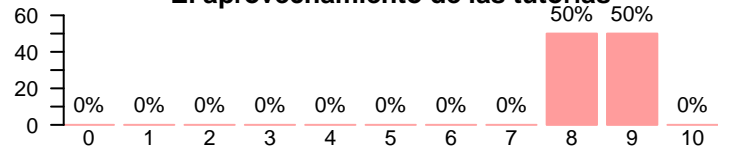
Media = 9.75 | Mediana = 10.00 | Desv. típ. = 0.50

Alumnos

**Porcentaje de asistencia aproximado**

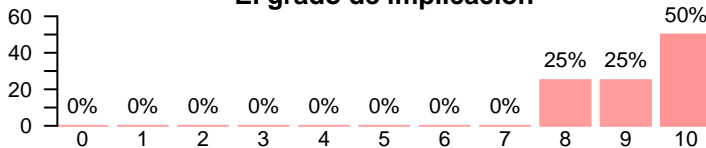


**El aprovechamiento de las tutorías**



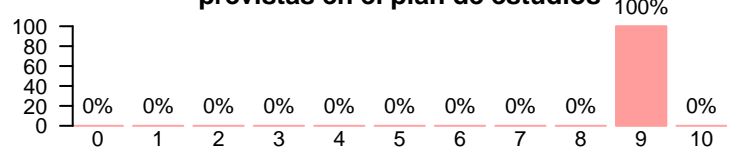
Media = 8.50 | Mediana = 8.50 | Desv. típ. = 0.577

**El grado de implicación**



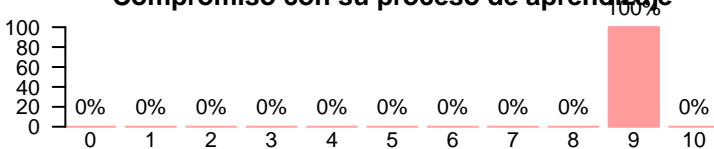
Media = 9.25 | Mediana = 9.50 | Desv. típ. = 0.957

**Adquisición de las competencias previstas en el plan de estudios**



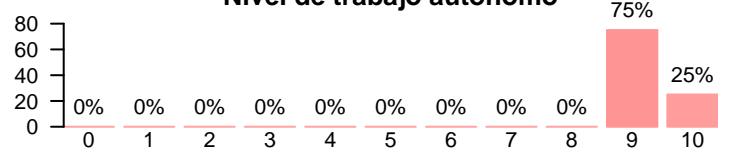
Media = 9.00 | Mediana = 9.00 | Desv. típ. = 0.00

**Compromiso con su proceso de aprendizaje**




Media = 9.00 | Mediana = 9.00 | Desv. típ. = 0.00

**Nivel de trabajo autónomo**



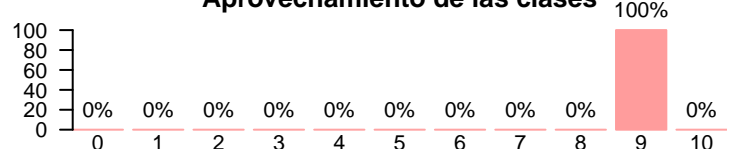
Media = 9.25 | Mediana = 9.00 | Desv. típ. = 0.50

**Implicación en los procedimientos de evaluación continua**



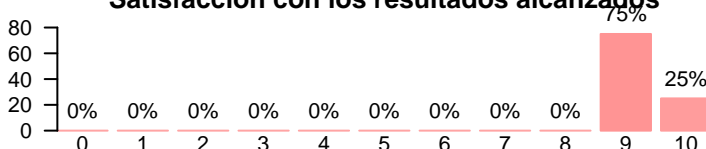
Media = 9.50 | Mediana = 9.50 | Desv. típ. = 0.577

**Aprovechamiento de las clases**



Media = 9.00 | Mediana = 9.00 | Desv. típ. = 0.00

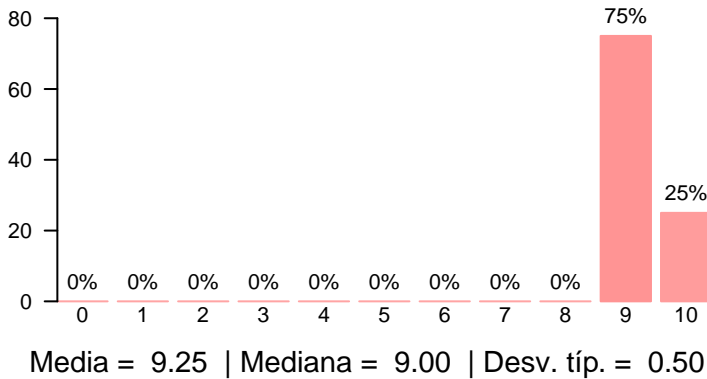
**Satisfacción con los resultados alcanzados**



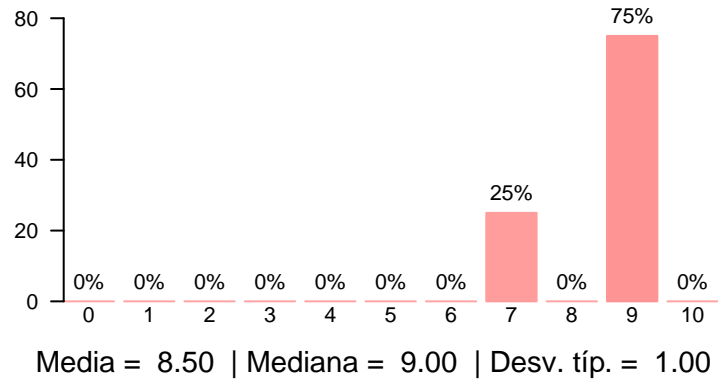
Media = 9.25 | Mediana = 9.00 | Desv. típ. = 0.50

Otros aspectos de la titulación

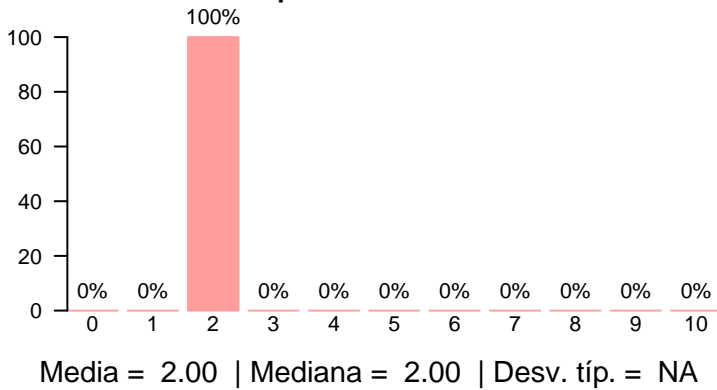
**Satisfacción con la actividad docente de la titulación**




**Importancia de la titulación en la sociedad**



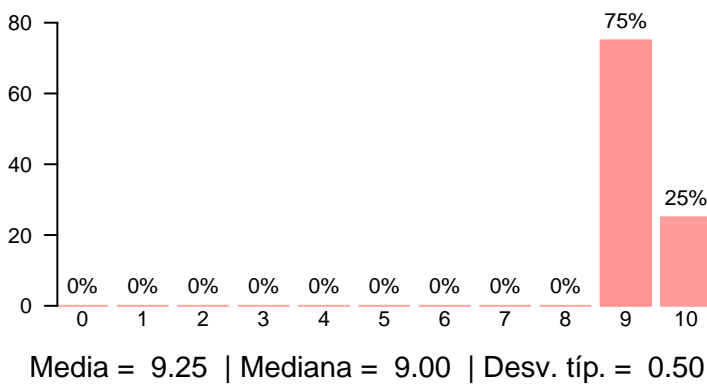
**Oferta y desarrollo de prácticas externas**



**Formación académica relacionada con las asignaturas impartidas**

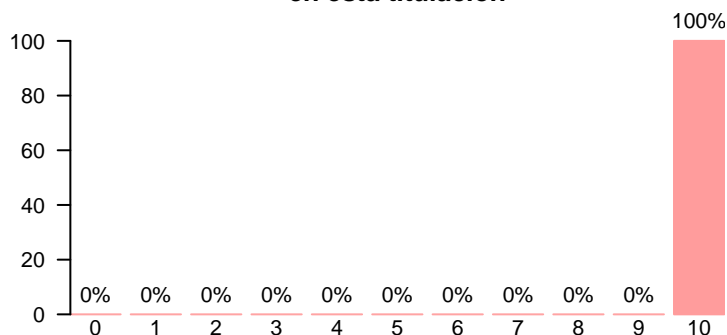


**Satisfacción con la actividad docente de la titulación**



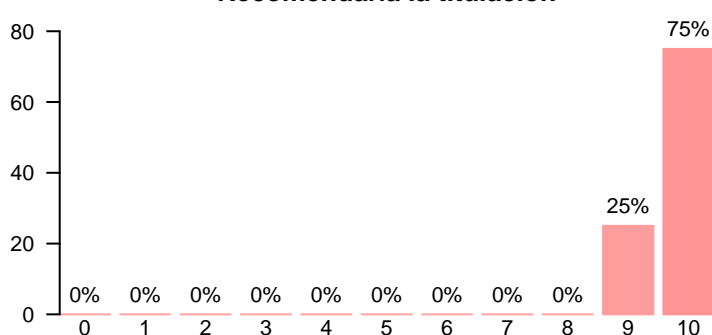
Compromiso

**Volvería a impartir docencia en esta titulación**



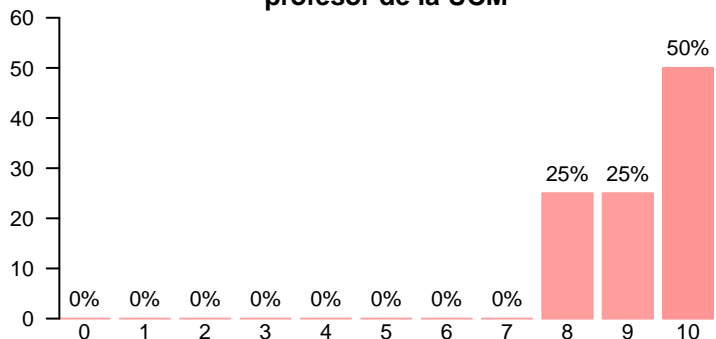
Media = 10.00 | Mediana = 10.00 | Desv. típ. = 0.00

**Recomendaría la titulación**



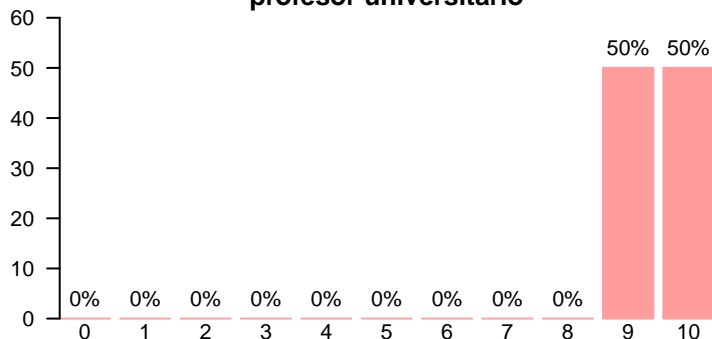
Media = 9.75 | Mediana = 10.00 | Desv. típ. = 0.50

**Orgulloso de ser profesor de la UCM**



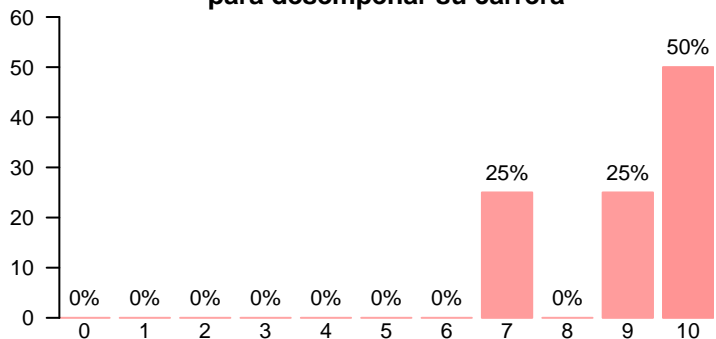
Media = 9.25 | Mediana = 9.50 | Desv. típ. = 0.957

**Volvería a trabajar como profesor universitario**



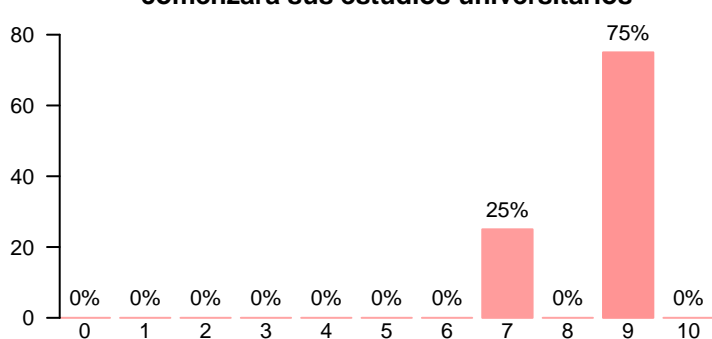
Media = 9.50 | Mediana = 9.50 | Desv. típ. = 0.577

**Volvería a elegir la misma universidad para desempeñar su carrera**



Media = 9.00 | Mediana = 9.50 | Desv. típ. = 1.41

**Recomendaría la UCM a una persona que comenzara sus estudios universitarios**



Media = 8.50 | Mediana = 9.00 | Desv. típ. = 1.00

