

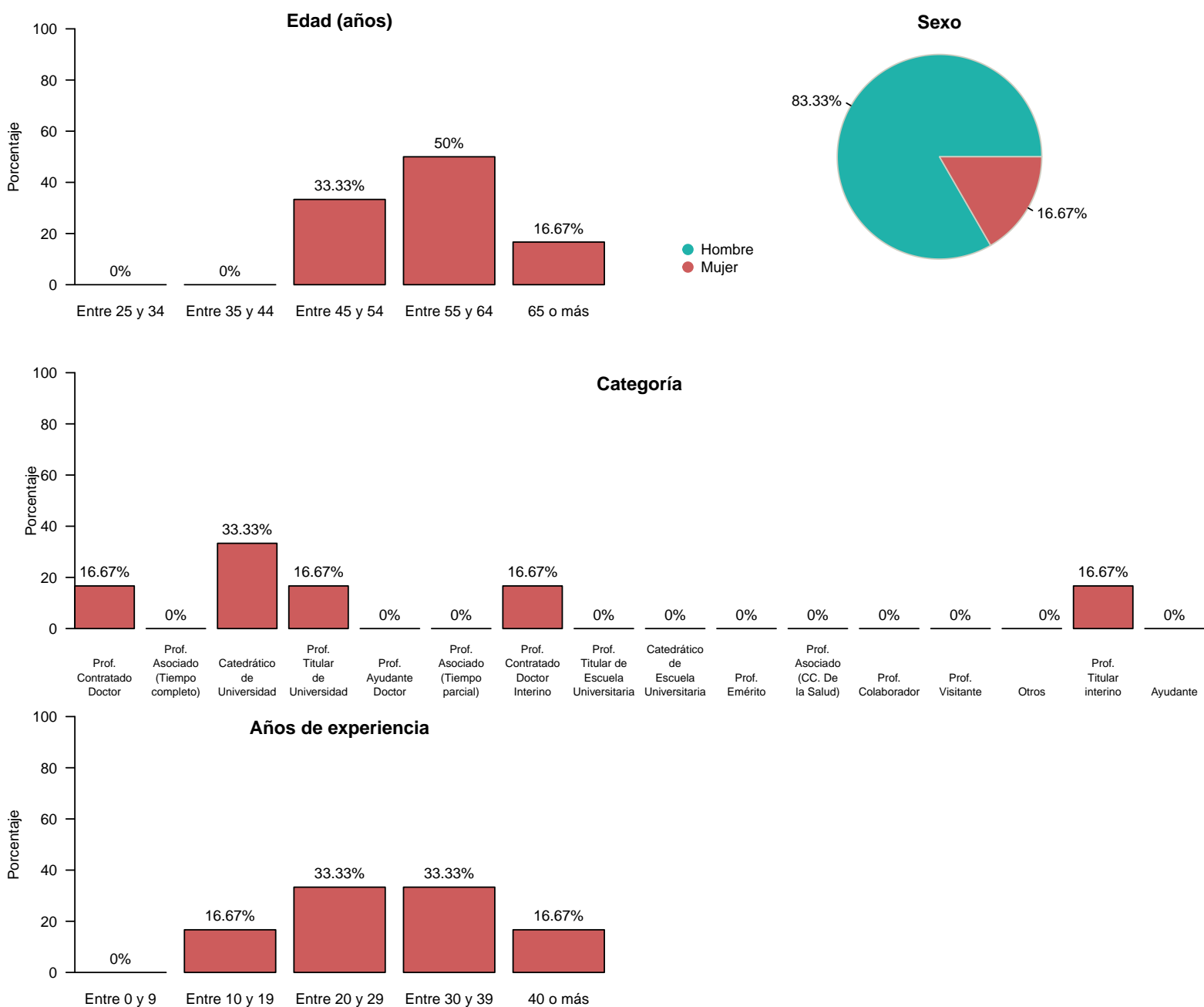
## Resultados de las Encuestas de Satisfacción de PDI (2019-2020)

### Facultad de Derecho

### M.U. en Medio Ambiente: Dimensiones Humanas y Socioeconómicas


#### Características de la muestra

Total de encuestados: 6



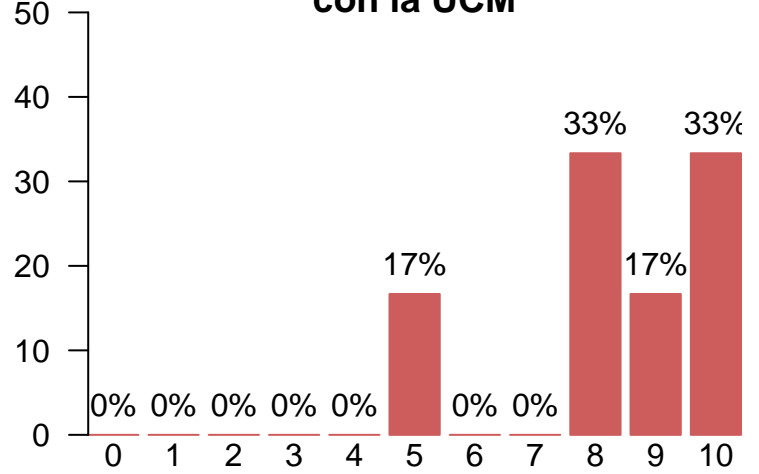
Satisfacción global con la titulación y con la UCM

**Satisfacción global con la titulación**



Media = 9.83 | Mediana = 10.00 | Desv. típ. = 0.408

**Satisfacción global con la UCM**



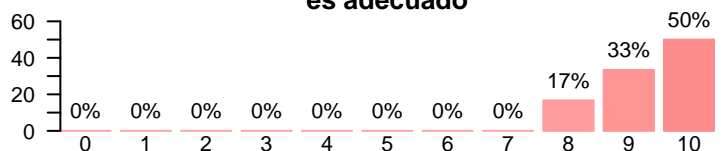
Media = 8.33 | Mediana = 8.50 | Desv. típ. = 1.86

Satisfacción global por características de la muestra

		Media		Mediana		Desviación típica	
		Titulación	UCM	Titulación	UCM	Titulación	UCM
Categoría	Prof. Contratado Doctor	10	8.0	10	8.0	-	-
	Catedrático de Universidad	10	7.5	10	7.5	0	3.54
	Prof. Titular de Universidad	9	8.0	9	8.0	-	-
	Prof. Contratado Doctor Interino	10	9.0	10	9.0	-	-
	Prof. Titular interino	10	10.0	10	10.0	-	-
Edad	Entre 45 y 54	10.00	9.50	10	9.5	0.000	0.707
	Entre 55 y 64	9.67	7.67	10	8.0	0.577	2.517
	65 o más	10.00	8.00	10	8.0	-	-
Años de experiencia	Entre 10 y 19	10.0	9	10.0	9	-	-
	Entre 20 y 29	10.0	9	10.0	9	0.000	1.41
	Entre 30 y 39	9.5	9	9.5	9	0.707	1.41
	40 o más	10.0	5	10.0	5	-	-


## Satisfacción con la titulación

**El plan de estudios es adecuado**




Media = 9.33 | Mediana = 9.50 | Desv. típ. = 0.816

**La titulación tiene unos objetivos claros**




Media = 9.33 | Mediana = 9.50 | Desv. típ. = 0.816

**El cumplimiento del programa**




Media = 9.67 | Mediana = 10.00 | Desv. típ. = 0.516

**La titulación tiene una orientación internacional**



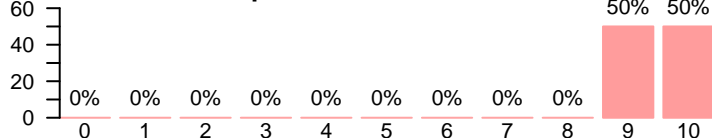
Media = 9.83 | Mediana = 10.00 | Desv. típ. = 0.408

**La coordinación de esta titulación**



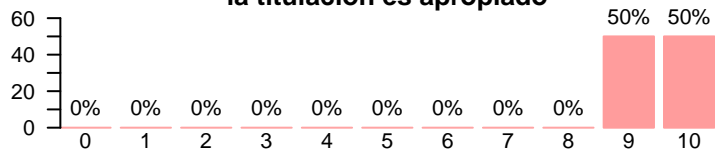
Media = 9.83 | Mediana = 10.00 | Desv. típ. = 0.408

**La cantidad de estudiantes por aula es adecuada**




Media = 9.50 | Mediana = 9.50 | Desv. típ. = 0.548

**El nivel de dificultad de la titulación es apropiado**




Media = 9.50 | Mediana = 9.50 | Desv. típ. = 0.548

**La titulación integra teoría y práctica**



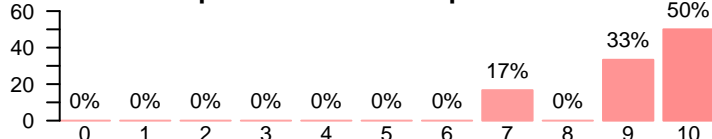
Media = 9.17 | Mediana = 9.50 | Desv. típ. = 1.17

**La relación calidad-precio es la adecuada**



Media = 9.40 | Mediana = 10.00 | Desv. típ. = 0.894

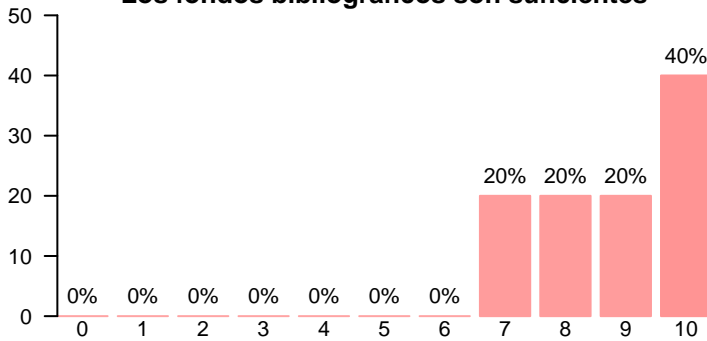
**Las calificaciones están disponibles en un tiempo adecuado**



Media = 9.17 | Mediana = 9.50 | Desv. típ. = 1.17

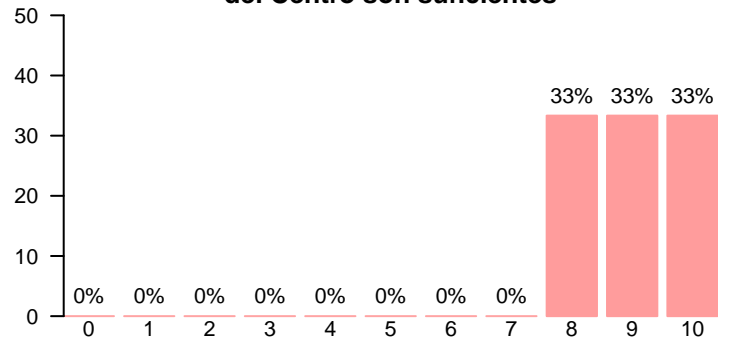
Recursos

**Los fondos bibliográficos son suficientes**



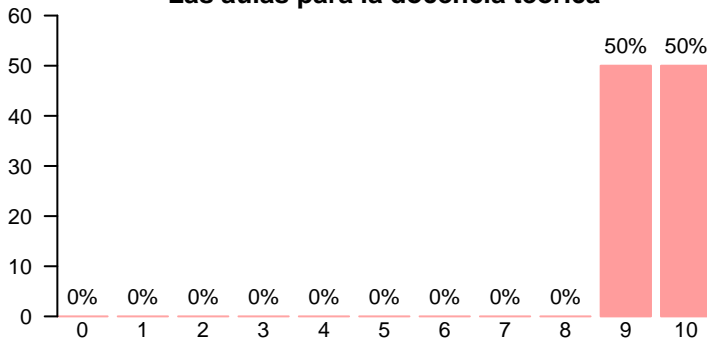
Media = 8.80 | Mediana = 9.00 | Desv. típ. = 1.30

**Los recursos administrativos del Centro son suficientes**



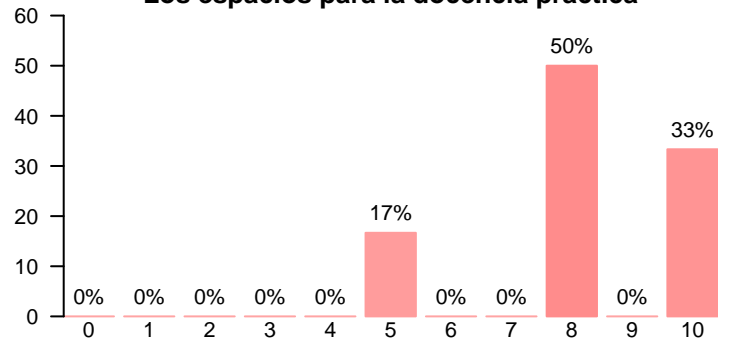
Media = 9.00 | Mediana = 9.00 | Desv. típ. = 0.894

**Las aulas para la docencia teórica**



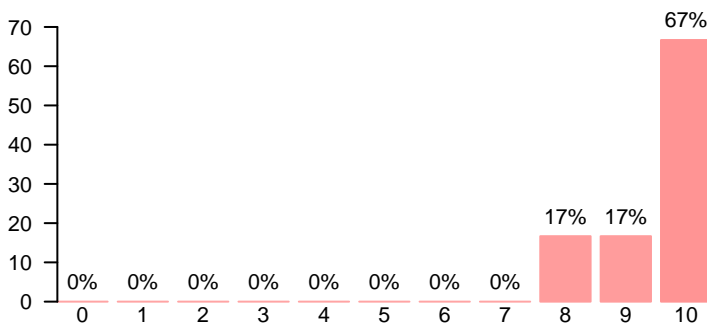
Media = 9.50 | Mediana = 9.50 | Desv. típ. = 0.548

**Los espacios para la docencia práctica**



Media = 8.17 | Mediana = 8.00 | Desv. típ. = 1.83

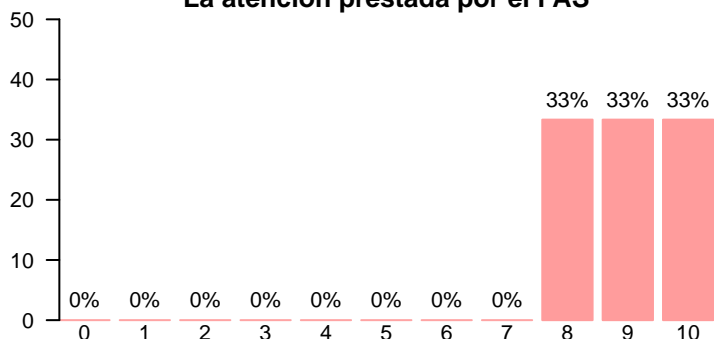
**Satisfacción global con el Campus Virtual**



Media = 9.50 | Mediana = 10.00 | Desv. típ. = 0.837

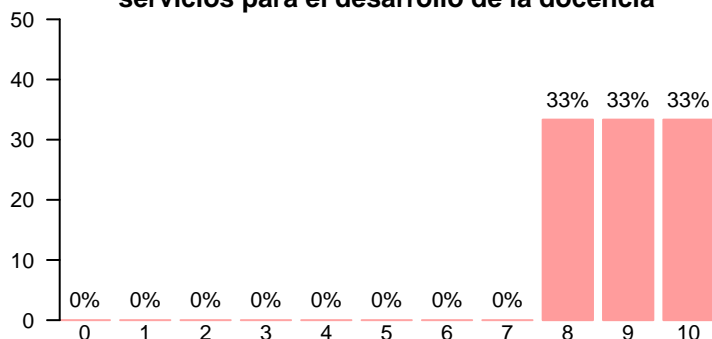
Gestión

**La atención prestada por el PAS**



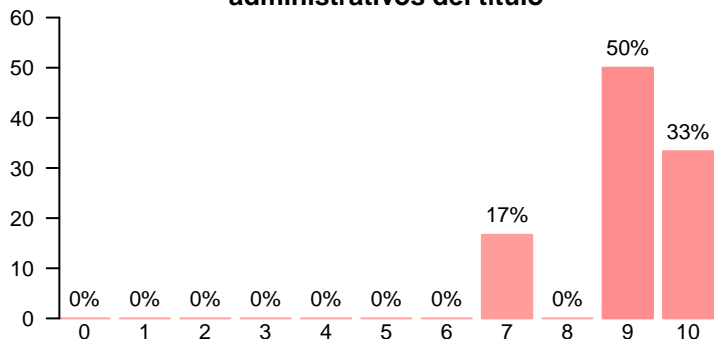
Media = 9.00 | Mediana = 9.00 | Desv. típ. = 0.894

**El apoyo técnico y logístico de los servicios para el desarrollo de la docencia**



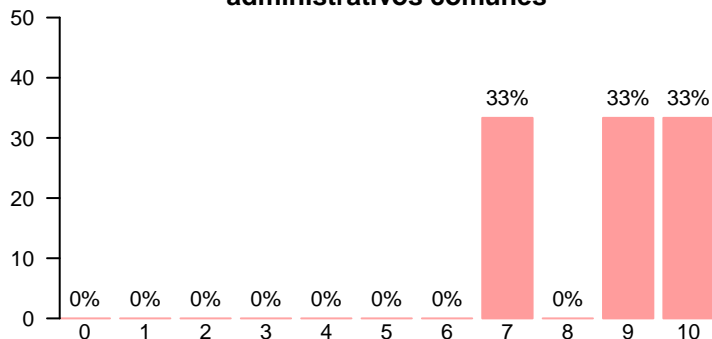
Media = 9.00 | Mediana = 9.00 | Desv. típ. = 0.894

**La gestión de los procesos administrativos del título**



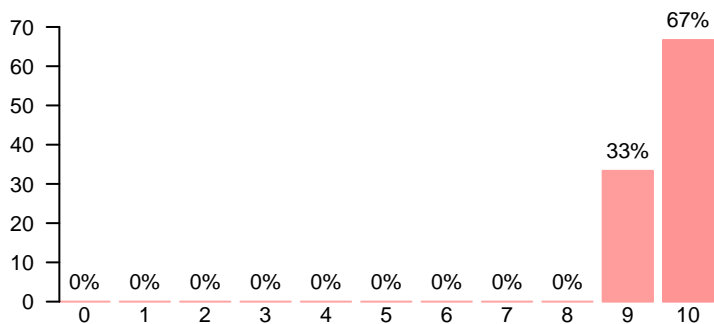
Media = 9.00 | Mediana = 9.00 | Desv. típ. = 1.10

**La gestión de los procesos administrativos comunes**



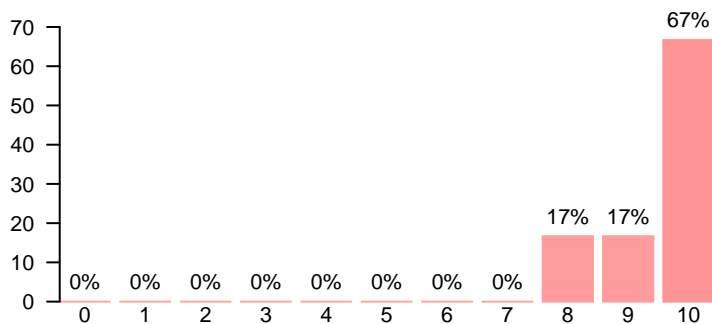
Media = 8.67 | Mediana = 9.00 | Desv. típ. = 1.37

**La organización de los horarios docentes**



Media = 9.67 | Mediana = 10.00 | Desv. típ. = 0.516


**La disponibilidad, accesibilidad y utilidad de la información sobre el título**



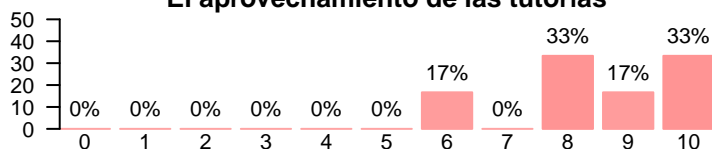
Media = 9.50 | Mediana = 10.00 | Desv. típ. = 0.837

## Alumnos

**Porcentaje de asistencia aproximado**

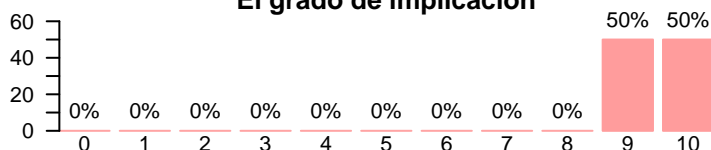


**El aprovechamiento de las tutorías**



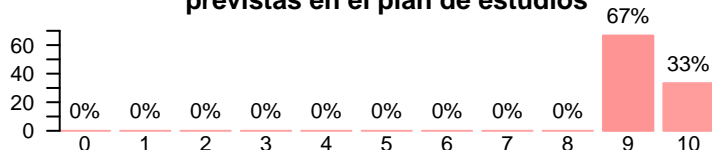
Media = 8.50 | Mediana = 8.50 | Desv. típ. = 1.52

**El grado de implicación**



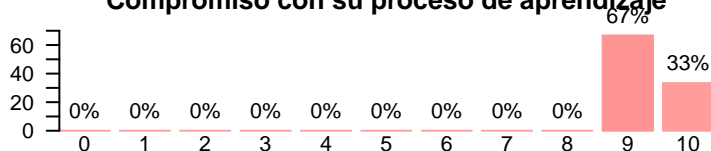
Media = 9.50 | Mediana = 9.50 | Desv. típ. = 0.548

**Adquisición de las competencias previstas en el plan de estudios**



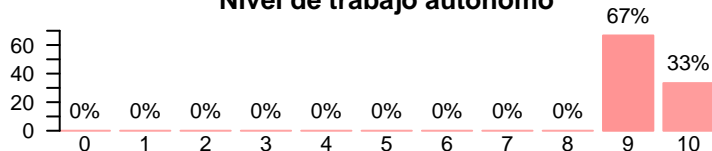
Media = 9.33 | Mediana = 9.00 | Desv. típ. = 0.516

**Compromiso con su proceso de aprendizaje**




Media = 9.33 | Mediana = 9.00 | Desv. típ. = 0.516

**Nivel de trabajo autónomo**



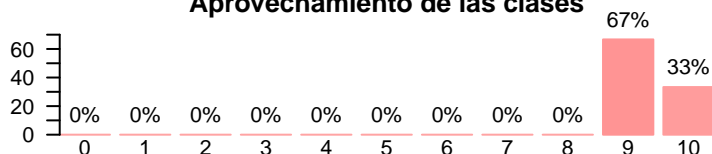
Media = 9.33 | Mediana = 9.00 | Desv. típ. = 0.516

**Implicación en los procedimientos de evaluación continua**



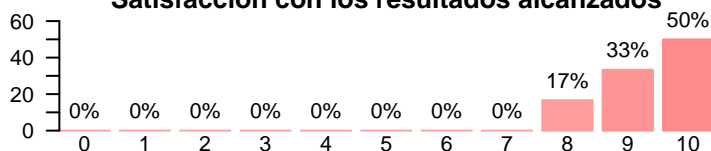
Media = 9.33 | Mediana = 9.00 | Desv. típ. = 0.516

**Aprovechamiento de las clases**



Media = 9.33 | Mediana = 9.00 | Desv. típ. = 0.516

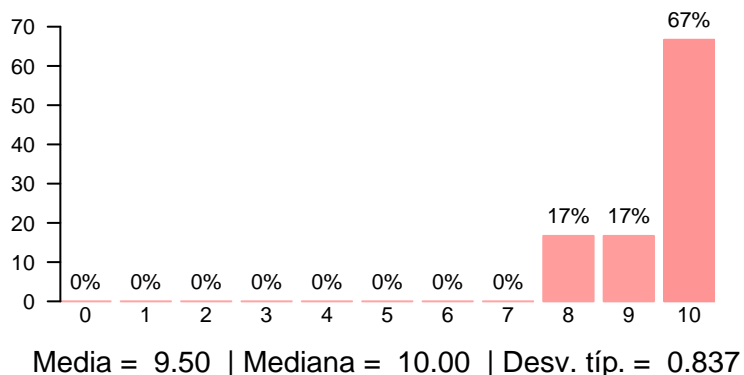
**Satisfacción con los resultados alcanzados**



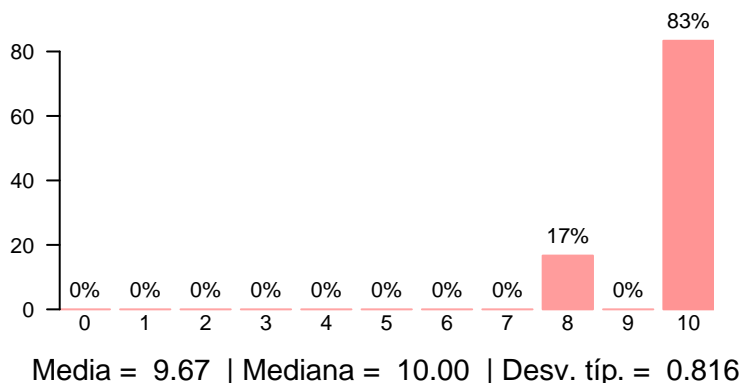
Media = 9.33 | Mediana = 9.50 | Desv. típ. = 0.816

Otros aspectos de la titulación

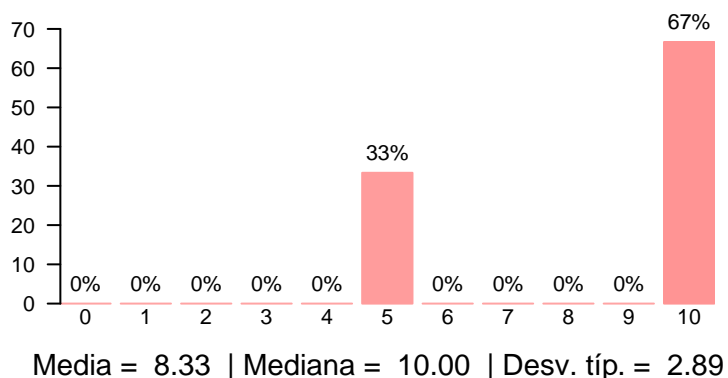
**Satisfacción con la actividad docente de la titulación**



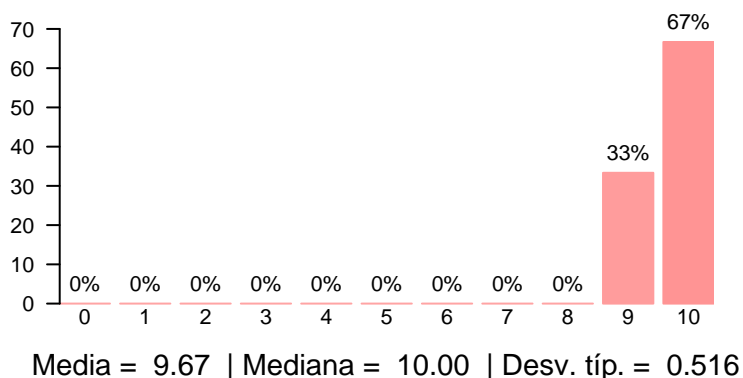
**Importancia de la titulación en la sociedad**



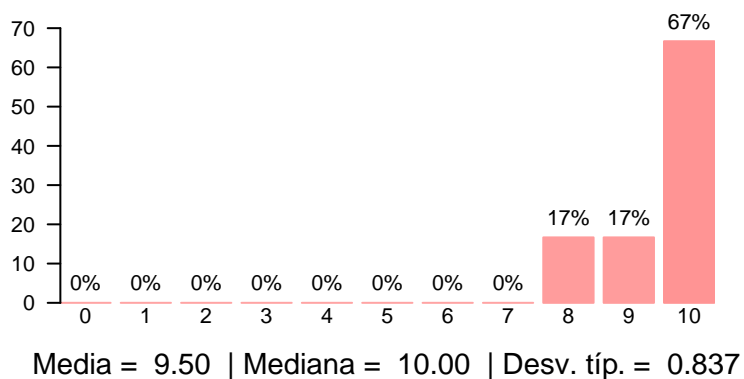
**Oferta y desarrollo de prácticas externas**



**Formación académica relacionada con las asignaturas impartidas**

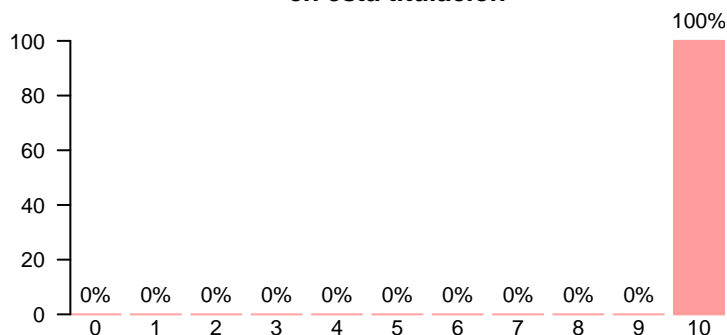


**Satisfacción con la actividad docente de la titulación**



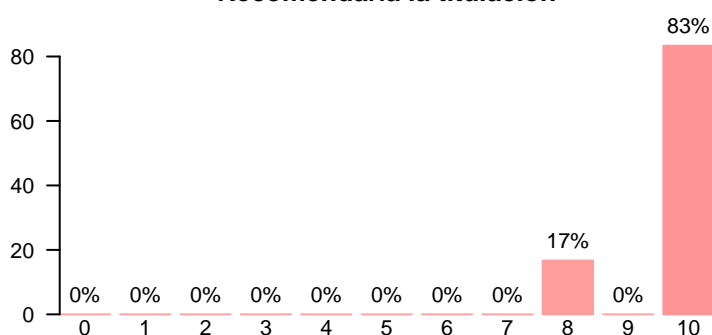
Compromiso

**Volvería a impartir docencia en esta titulación**



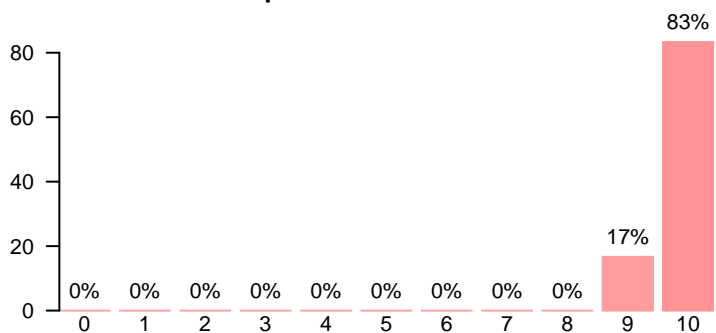
Media = 10.00 | Mediana = 10.00 | Desv. típ. = 0.00

**Recomendaría la titulación**



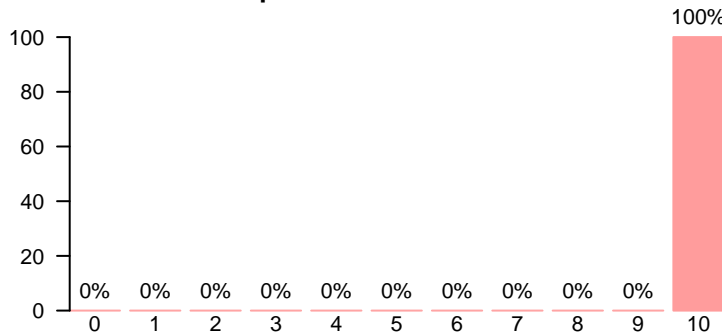
Media = 9.67 | Mediana = 10.00 | Desv. típ. = 0.816

**Orgulloso de ser profesor de la UCM**



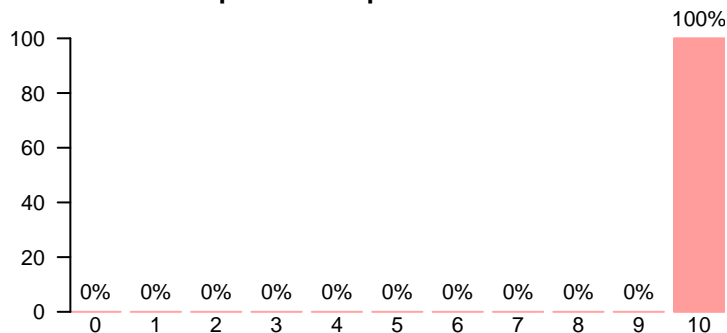
Media = 9.83 | Mediana = 10.00 | Desv. típ. = 0.408

**Volvería a trabajar como profesor universitario**



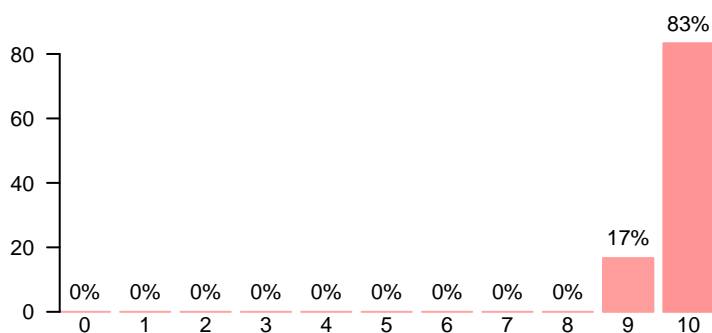
Media = 10.00 | Mediana = 10.00 | Desv. típ. = 0.00

**Volvería a elegir la misma universidad para desempeñar su carrera**



Media = 10.00 | Mediana = 10.00 | Desv. típ. = 0.00

**Recomendaría la UCM a una persona que comenzara sus estudios universitarios**



Media = 9.83 | Mediana = 10.00 | Desv. típ. = 0.408

### Compromiso

