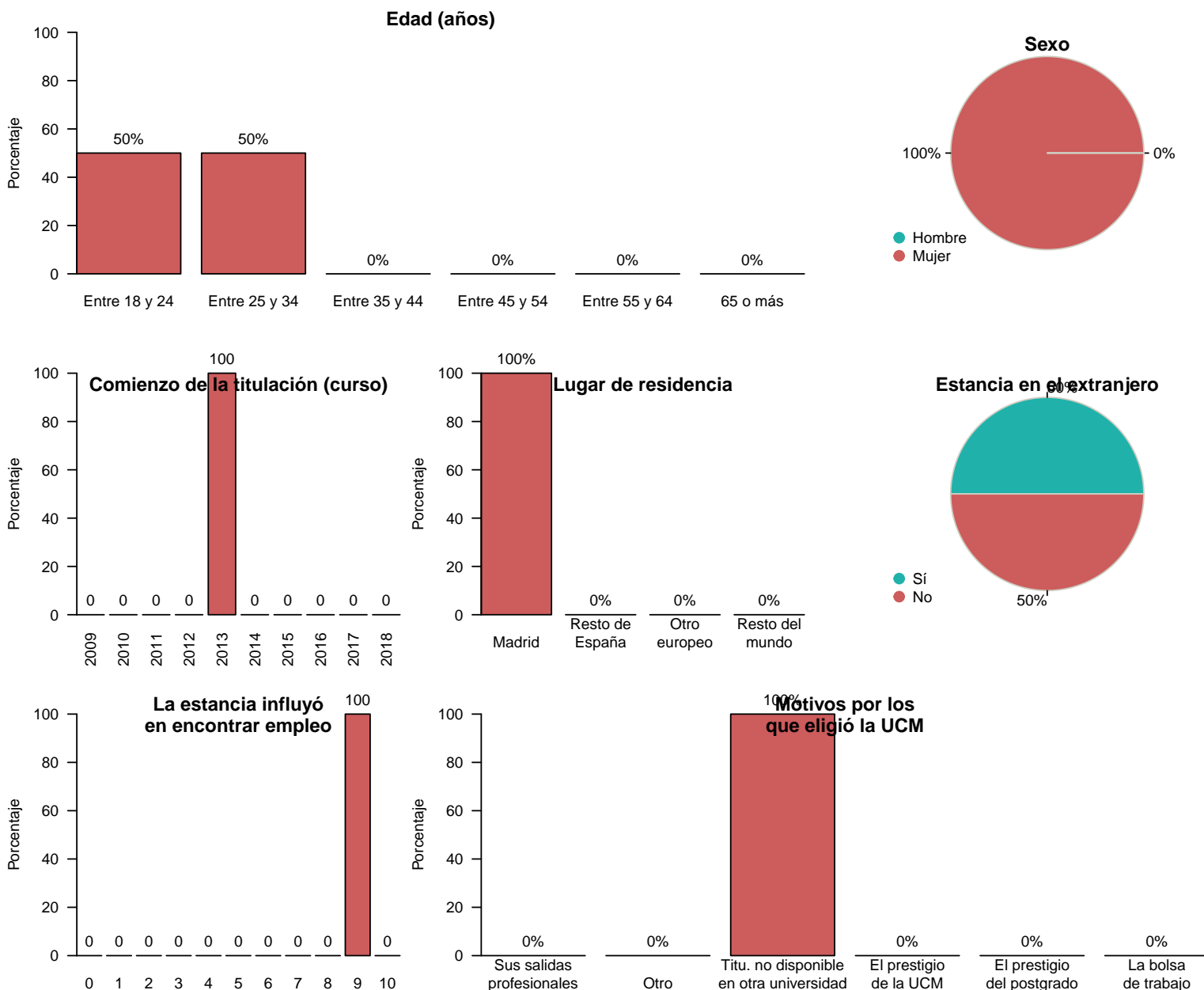


Resultados de las Encuestas de Satisfacción de Egresados del curso 2018-2019 (2019-2020)

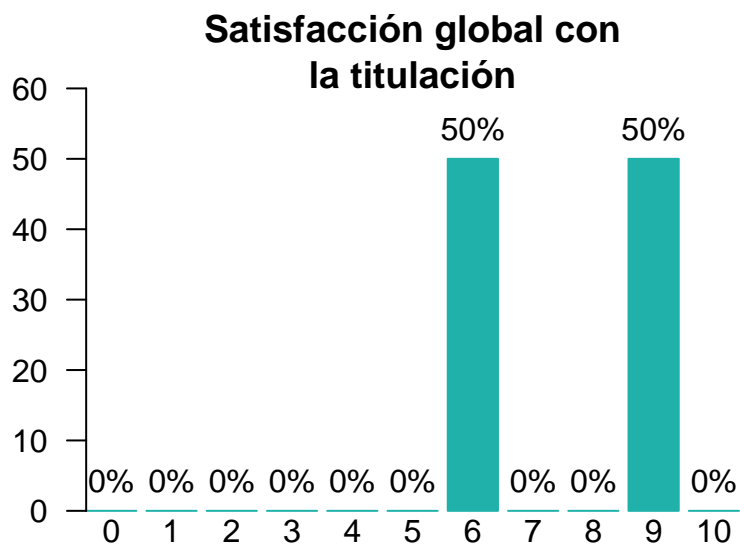
Facultad de Derecho
D.G. Derecho - Relaciones Laborales y Recursos Humanos

Características de la muestra

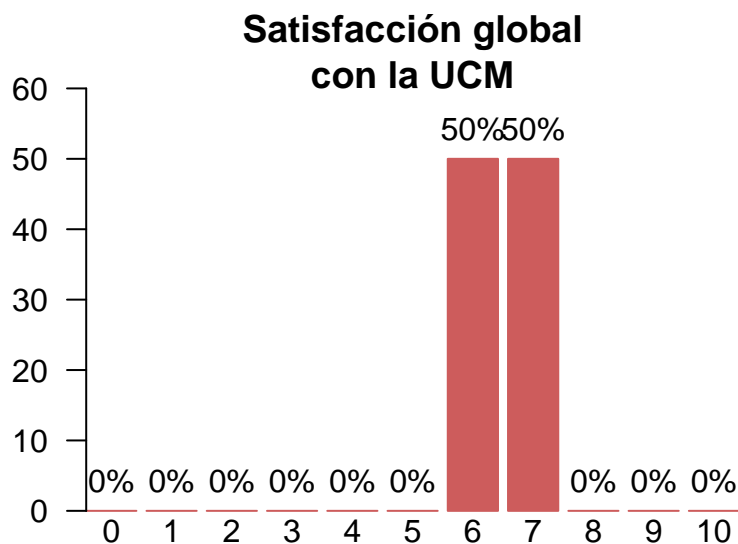
Total de encuestados: 2 (porcentaje de participación: 4.26%)



Satisfacción global con la titulación y con la UCM



Media = 7.50 | Mediana = 7.50 | Desv. típ. = 2.12



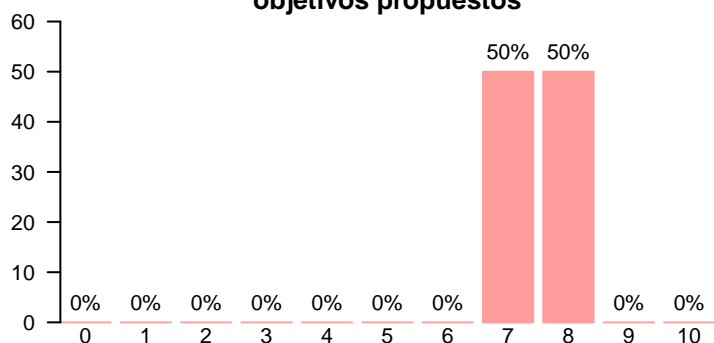
Media = 6.50 | Mediana = 6.50 | Desv. típ. = 0.707

Satisfacción global por características de la muestra

		Media		Mediana		Desviación típica	
		Titulación	UCM	Titulación	UCM	Titulación	UCM
Residencia	Madrid	7.5	6.5	7.5	6.5	2.12	0.707
Movilidad	Sí	9	6	9	6	-	-
	No	6	7	6	7	-	-
Sexo	Mujer	7.5	6.5	7.5	6.5	2.12	0.707
Edad	Entre 18 y 24	6	7	6	7	-	-
	Entre 25 y 34	9	6	9	6	-	-
Elección de la UCM	Por el prestigio de la UCM	7.5	6.5	7.5	6.5	2.12	0.707

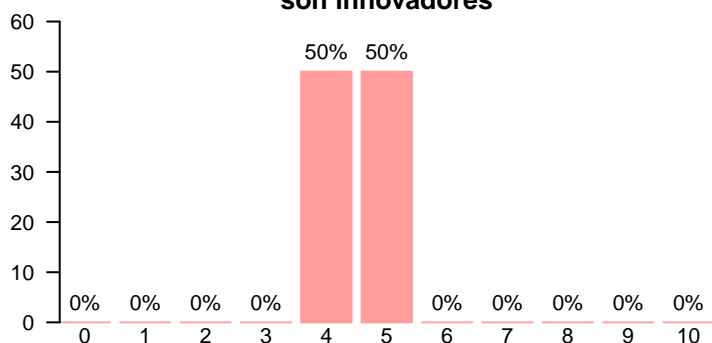
Asignaturas de la titulación

Permiten alcanzar los objetivos propuestos



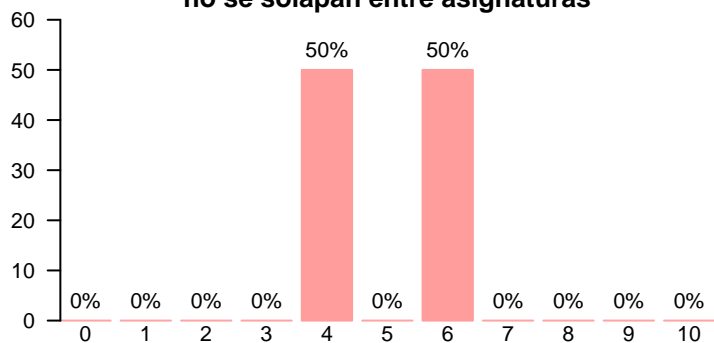
Media = 7.50 | Mediana = 7.50 | Desv. típ. = 0.707

Los contenidos son innovadores



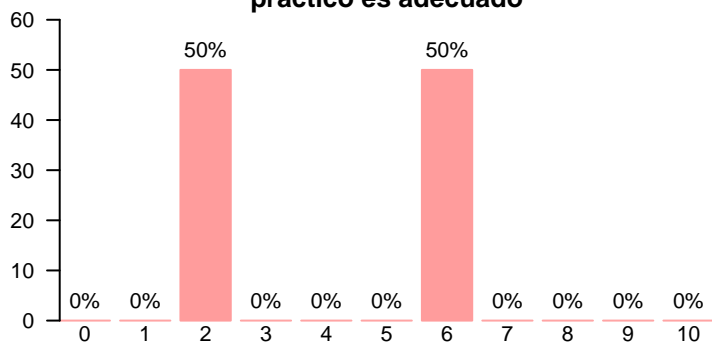
Media = 4.50 | Mediana = 4.50 | Desv. típ. = 0.707

Los contenidos están organizados y no se solapan entre asignaturas



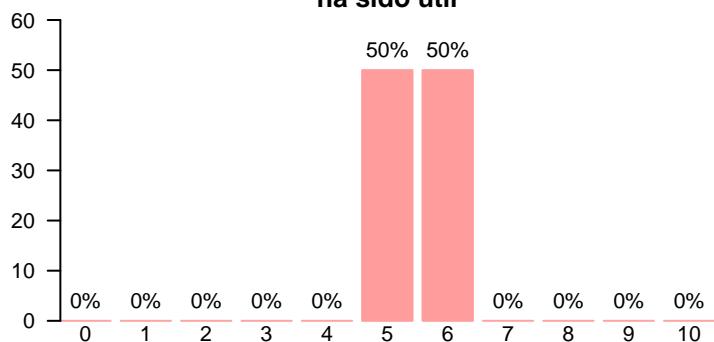
Media = 5.00 | Mediana = 5.00 | Desv. típ. = 1.41

El componente práctico es adecuado



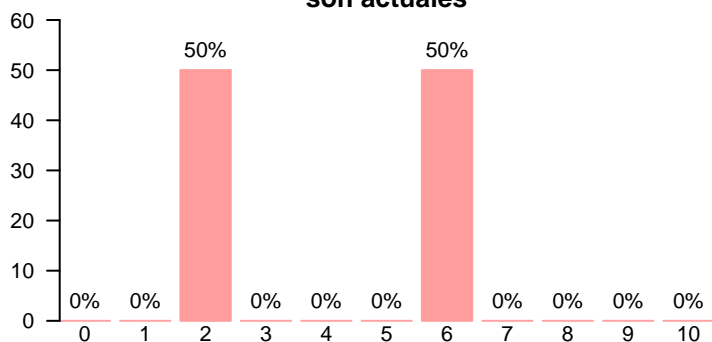
Media = 4.00 | Mediana = 4.00 | Desv. típ. = 2.83

El trabajo no presencial ha sido útil



Media = 5.50 | Mediana = 5.50 | Desv. típ. = 0.707

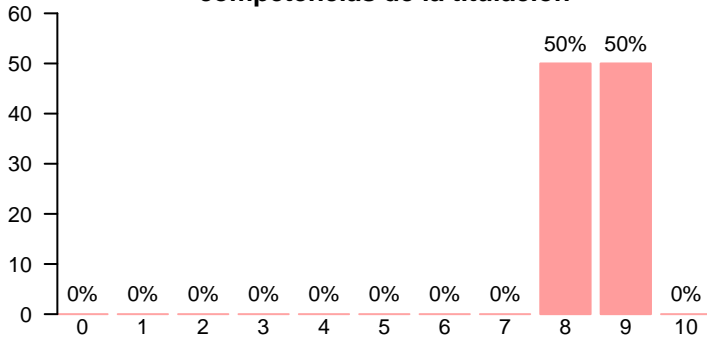
Los materiales ofrecidos son actuales



Media = 4.00 | Mediana = 4.00 | Desv. típ. = 2.83

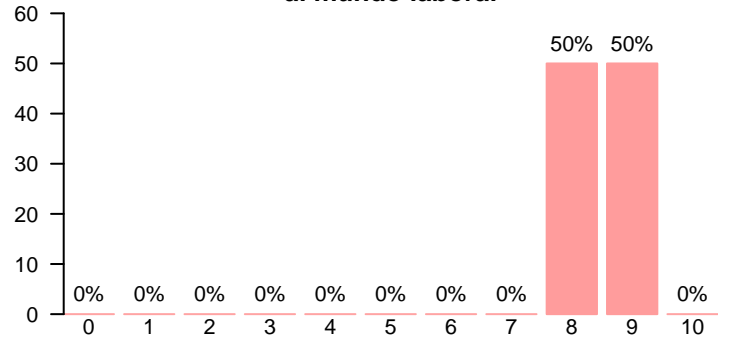
Formación recibida

Está relacionada con las competencias de la titulación



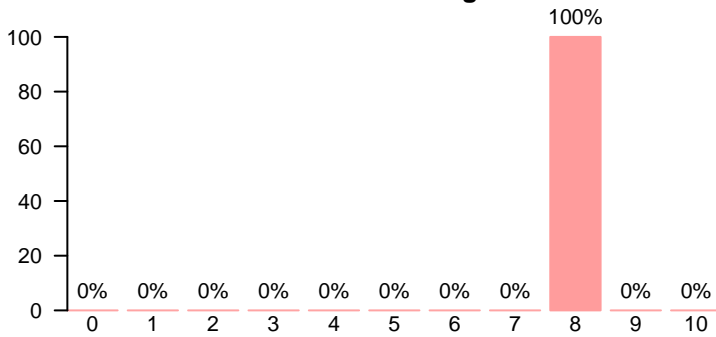
Media = 8.50 | Mediana = 8.50 | Desv. típ. = 0.707

Posibilita el acceso al mundo laboral



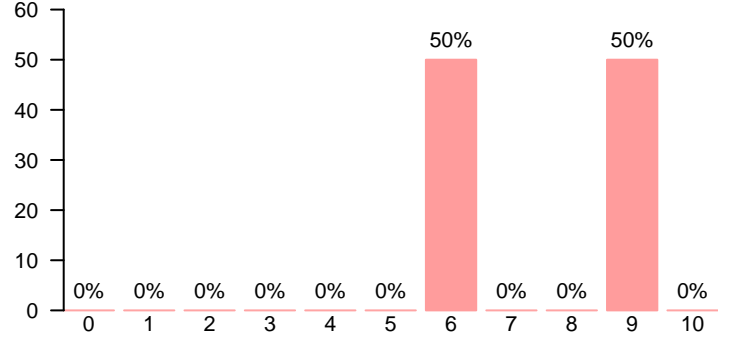
Media = 8.50 | Mediana = 8.50 | Desv. típ. = 0.707

Posibilita el acceso al mundo investigador



Media = 8.00 | Mediana = 8.00 | Desv. típ. = NA

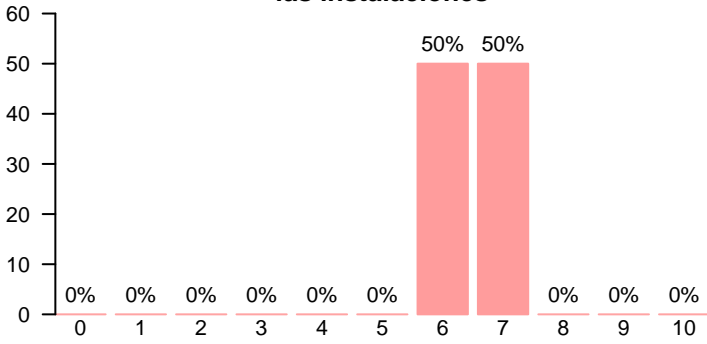
Satisfacción con la formación recibida



Media = 7.50 | Mediana = 7.50 | Desv. típ. = 2.12

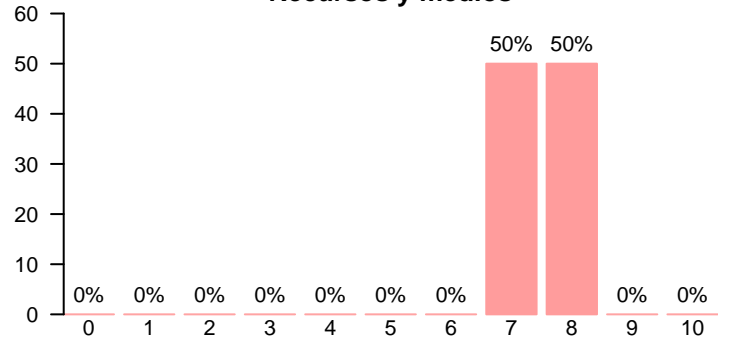
Recursos, gestión, y otros aspectos de la titulación

Satisfacción con las instalaciones



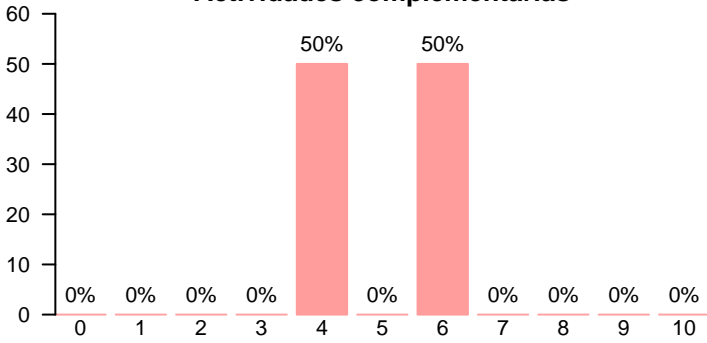
Media = 6.50 | Mediana = 6.50 | Desv. típ. = 0.707

Recursos y medios



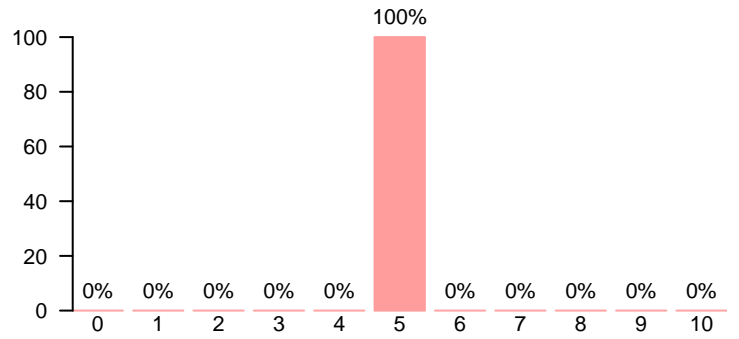
Media = 7.50 | Mediana = 7.50 | Desv. típ. = 0.707

Actividades complementarias



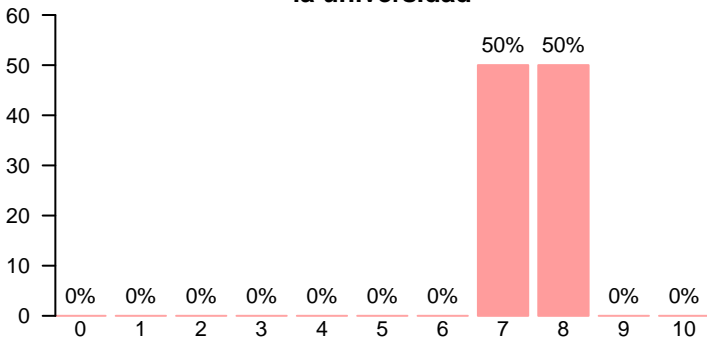
Media = 5.00 | Mediana = 5.00 | Desv. típ. = 1.41

Servicios de atención a los estudiantes



Media = 5.00 | Mediana = 5.00 | Desv. típ. = 0.00

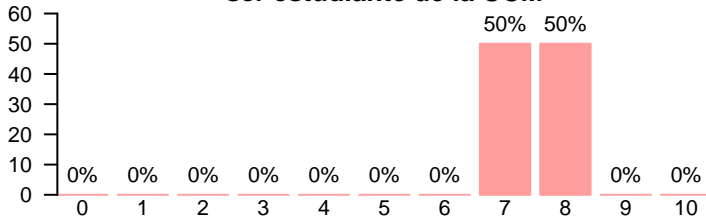
Prestigio de la universidad



Media = 7.50 | Mediana = 7.50 | Desv. típ. = 0.707

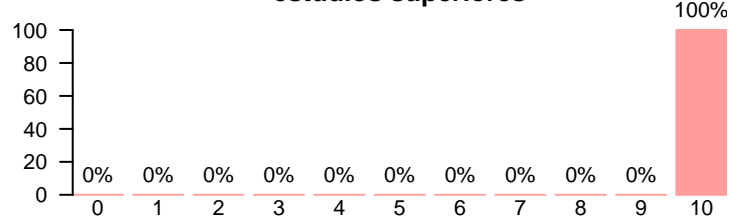
Compromiso

Se siente orgulloso/a de ser estudiante de la UCM



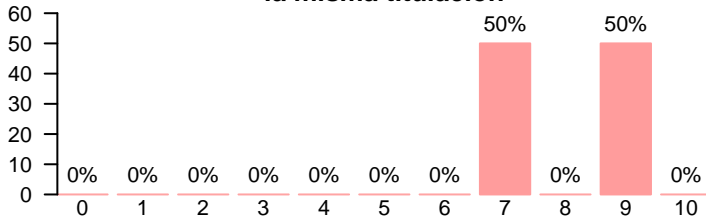
Media = 7.50 | Mediana = 7.50 | Desv. típ. = 0.707

Volvería a realizar estudios superiores



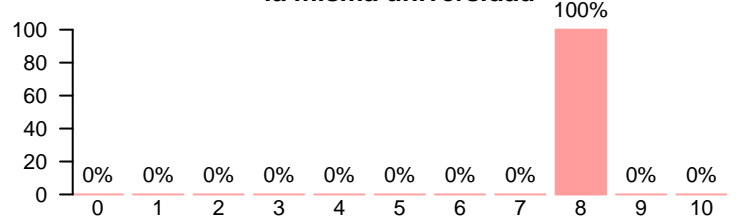
Media = 10.00 | Mediana = 10.00 | Desv. típ. = 0.00

Volvería a elegir la misma titulación



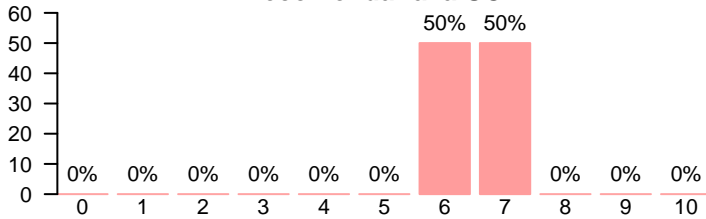
Media = 8.00 | Mediana = 8.00 | Desv. típ. = 1.41

Volvería a elegir la misma universidad



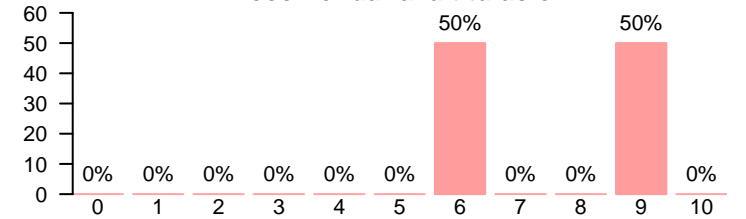
Media = 8.00 | Mediana = 8.00 | Desv. típ. = 0.00

Recomendaría la UCM



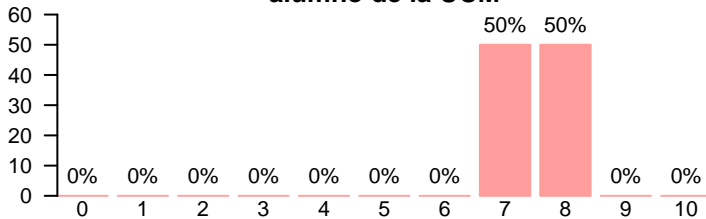
Media = 6.50 | Mediana = 6.50 | Desv. típ. = 0.707

Recomendaría la titulación



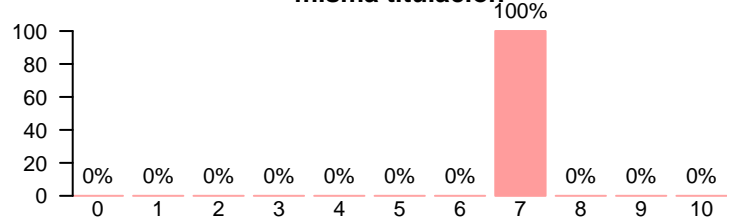
Media = 7.50 | Mediana = 7.50 | Desv. típ. = 2.12

Habría seguido siendo alumno de la UCM



Media = 7.50 | Mediana = 7.50 | Desv. típ. = 0.707

Habría elegido la misma titulación



Media = 7.00 | Mediana = 7.00 | Desv. típ. = NA

Compromiso

