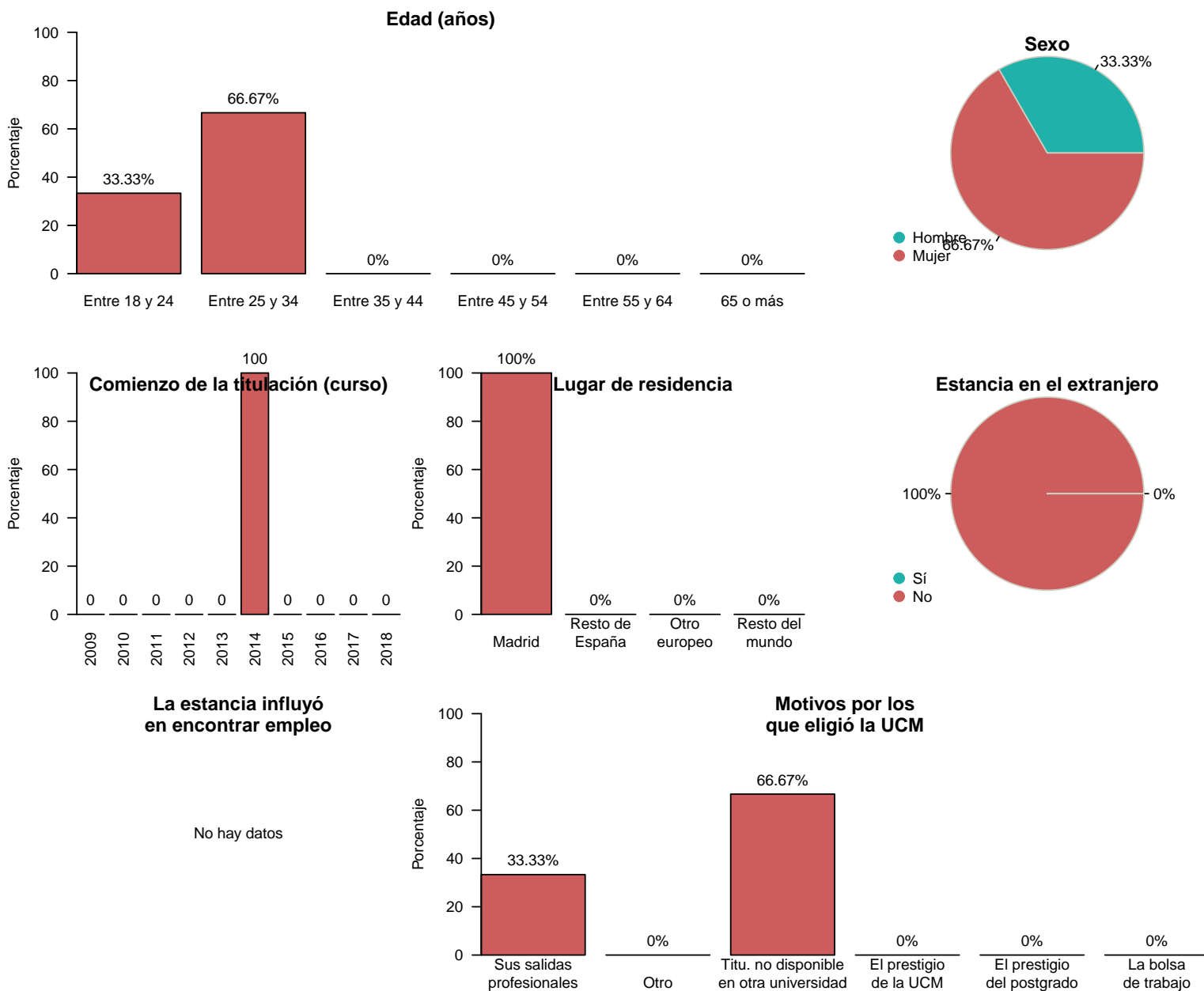


Resultados de las Encuestas de Satisfacción de Egresados del curso 2018-2019 (2019-2020)

Facultad de Derecho G. en Relaciones Laborales y Recursos Humanos

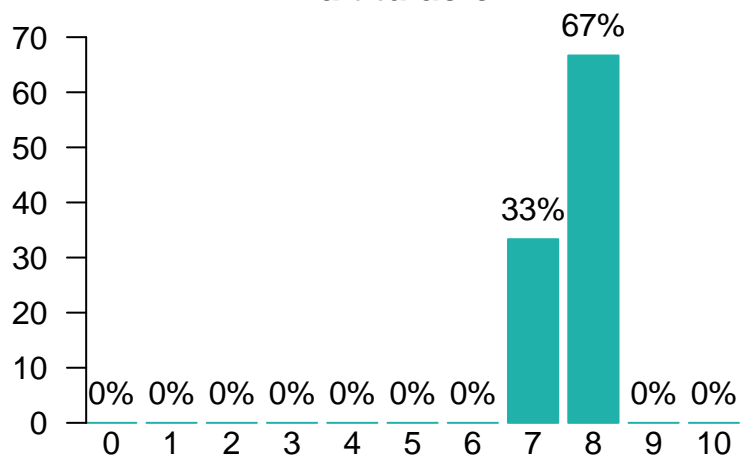
Características de la muestra

Total de encuestados: 3 (porcentaje de participación: 2.5%)



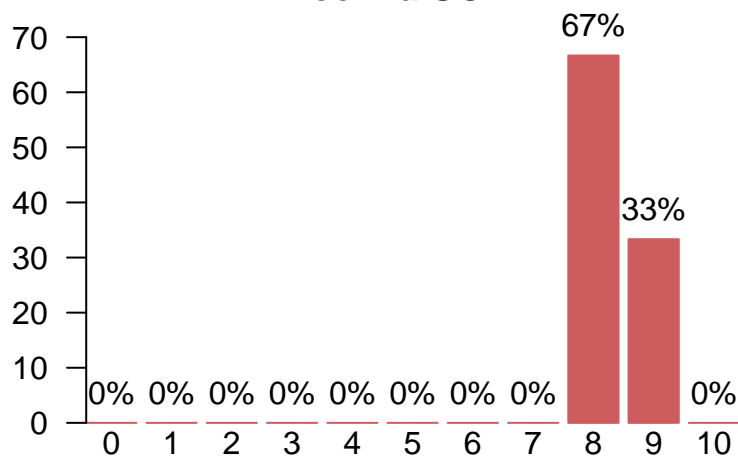
Satisfacción global con la titulación y con la UCM

Satisfacción global con la titulación



Media = 7.67 | Mediana = 8.00 | Desv. típ. = 0.577

Satisfacción global con la UCM



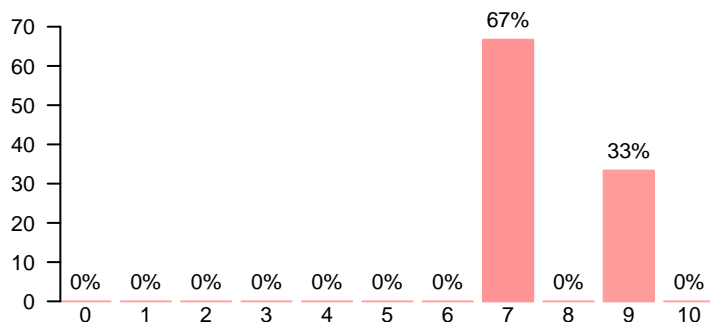
Media = 8.33 | Mediana = 8.00 | Desv. típ. = 0.577

Satisfacción global por características de la muestra

		Media		Mediana		Desviación típica	
		Titulación	UCM	Titulación	UCM	Titulación	UCM
Residencia	Madrid	7.67	8.33	8	8	0.577	0.577
Movilidad	No	7.67	8.33	8	8	0.577	0.577
Sexo	Hombre	8.0	8.0	8.0	8.0	-	-
	Mujer	7.5	8.5	7.5	8.5	0.707	0.707
Edad	Entre 18 y 24	8.0	8.0	8.0	8.0	-	-
	Entre 25 y 34	7.5	8.5	7.5	8.5	0.707	0.707
Elección de la UCM	Por sus salidas profesionales	8.0	9	8.0	9	-	-
	Por el prestigio de la UCM	7.5	8	7.5	8	0.707	0

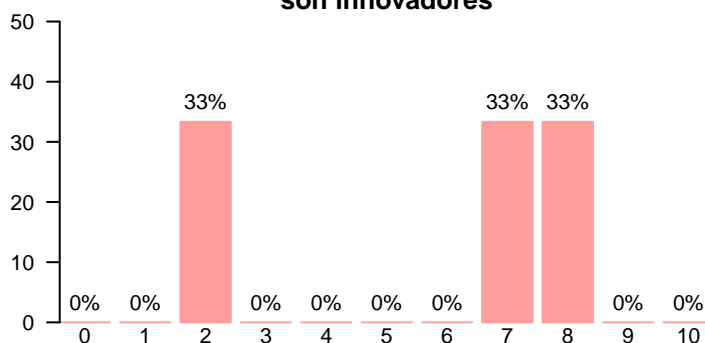
Asignaturas de la titulación

Permiten alcanzar los objetivos propuestos



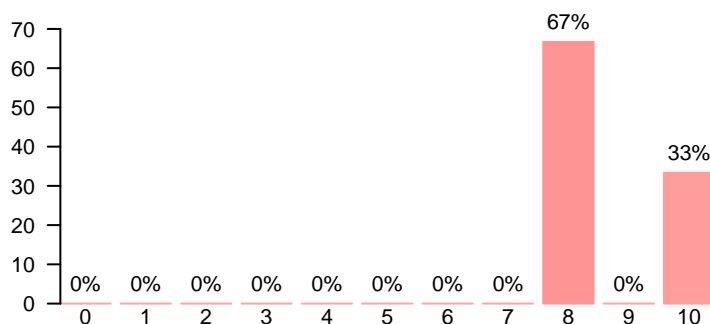
Media = 7.67 | Mediana = 7.00 | Desv. típ. = 1.15

Los contenidos son innovadores



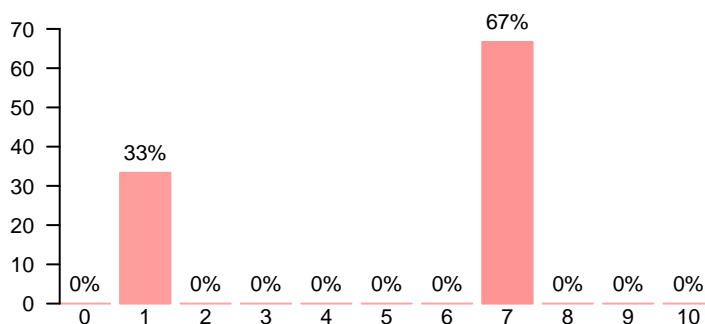
Media = 5.67 | Mediana = 7.00 | Desv. típ. = 3.21

Los contenidos están organizados y no se solapan entre asignaturas



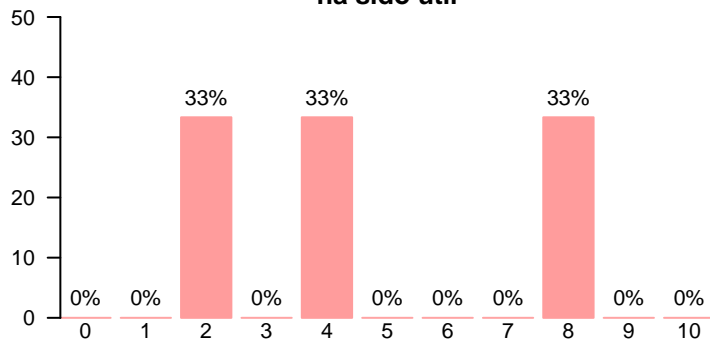
Media = 8.67 | Mediana = 8.00 | Desv. típ. = 1.15

El componente práctico es adecuado



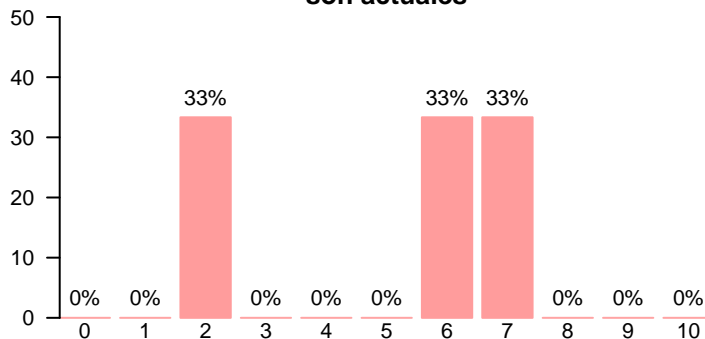
Media = 5.00 | Mediana = 7.00 | Desv. típ. = 3.46

El trabajo no presencial ha sido útil



Media = 4.67 | Mediana = 4.00 | Desv. típ. = 3.06

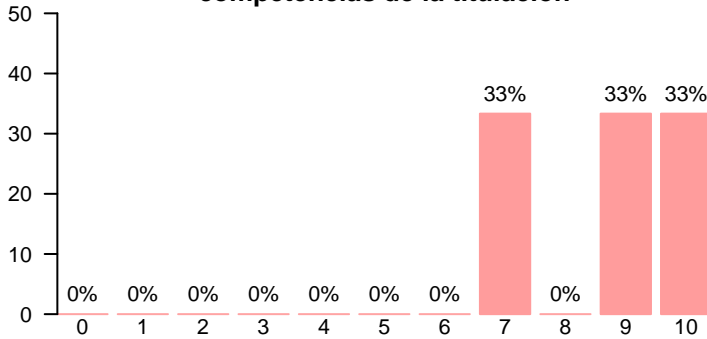
Los materiales ofrecidos son actuales



Media = 5.00 | Mediana = 6.00 | Desv. típ. = 2.65

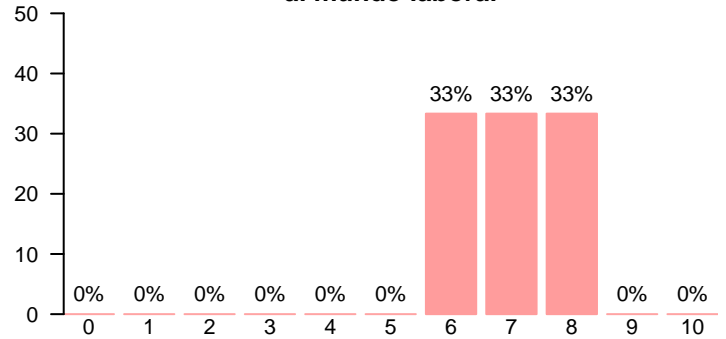
Formación recibida

Está relacionada con las competencias de la titulación



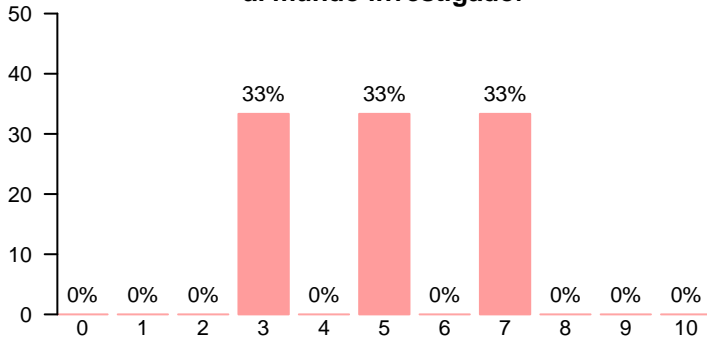
Media = 8.67 | Mediana = 9.00 | Desv. típ. = 1.53

Posibilita el acceso al mundo laboral



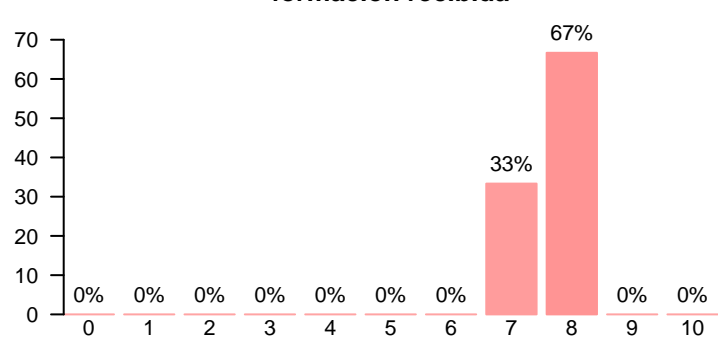
Media = 7.00 | Mediana = 7.00 | Desv. típ. = 1.00

Posibilita el acceso al mundo investigador



Media = 5.00 | Mediana = 5.00 | Desv. típ. = 2.00

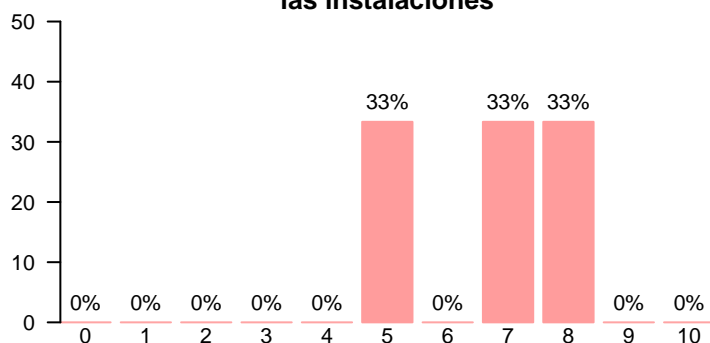
Satisfacción con la formación recibida



Media = 7.67 | Mediana = 8.00 | Desv. típ. = 0.577

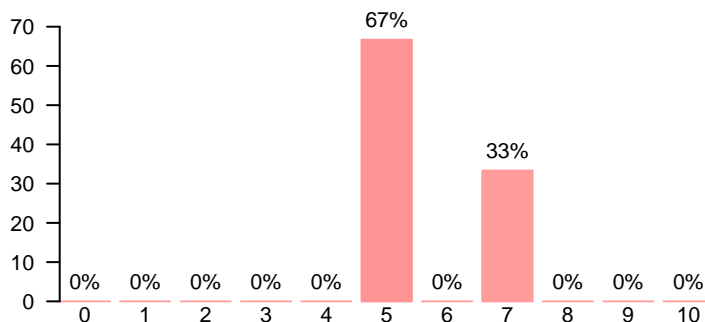
Recursos, gestión, y otros aspectos de la titulación

Satisfacción con las instalaciones



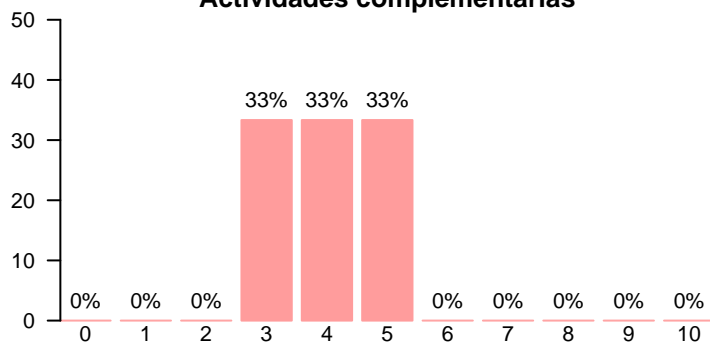
Media = 6.67 | Mediana = 7.00 | Desv. típ. = 1.53

Recursos y medios



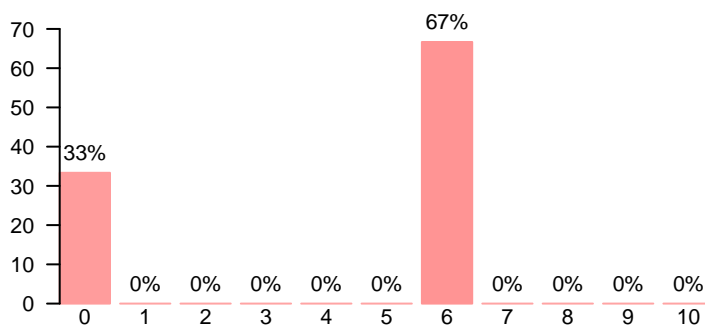
Media = 5.67 | Mediana = 5.00 | Desv. típ. = 1.15

Actividades complementarias



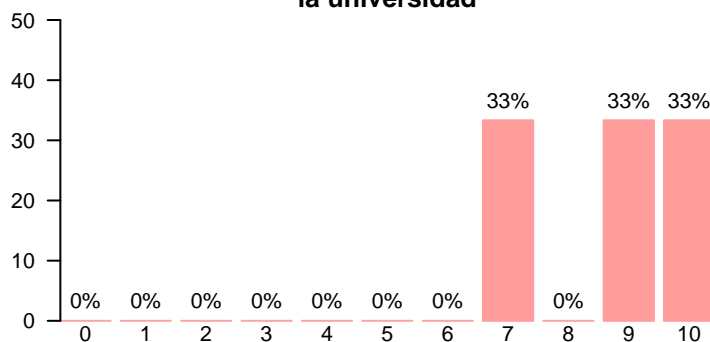
Media = 4.00 | Mediana = 4.00 | Desv. típ. = 1.00

Servicios de atención a los estudiantes



Media = 4.00 | Mediana = 6.00 | Desv. típ. = 3.46

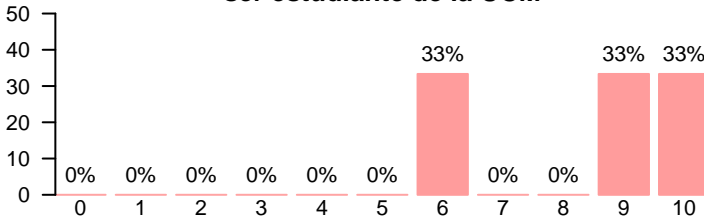
Prestigio de la universidad



Media = 8.67 | Mediana = 9.00 | Desv. típ. = 1.53

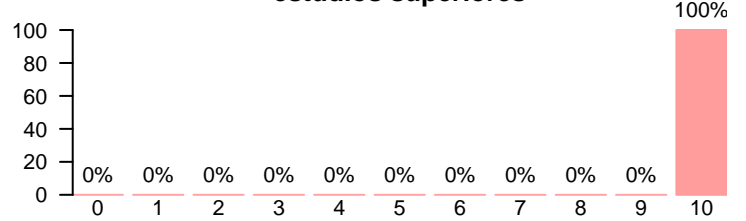
Compromiso

Se siente orgulloso/a de ser estudiante de la UCM



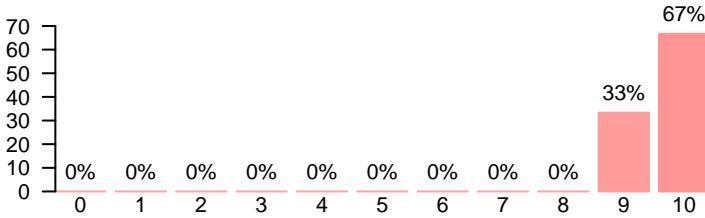
Media = 8.33 | Mediana = 9.00 | Desv. típ. = 2.08

Volvería a realizar estudios superiores



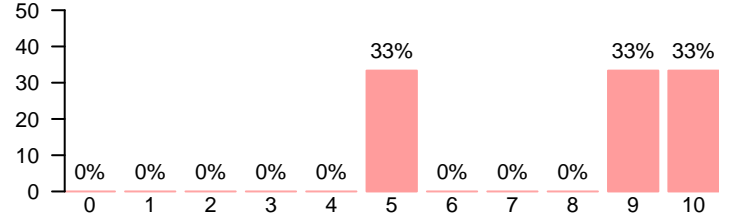
Media = 10.00 | Mediana = 10.00 | Desv. típ. = 0.00

Volvería a elegir la misma titulación



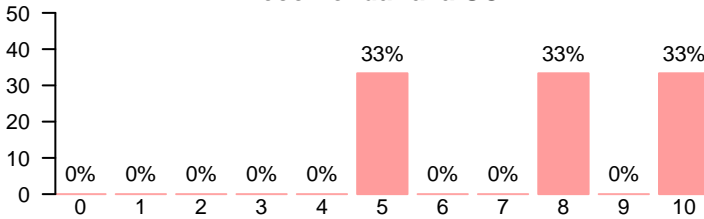
Media = 9.67 | Mediana = 10.00 | Desv. típ. = 0.577

Volvería a elegir la misma universidad



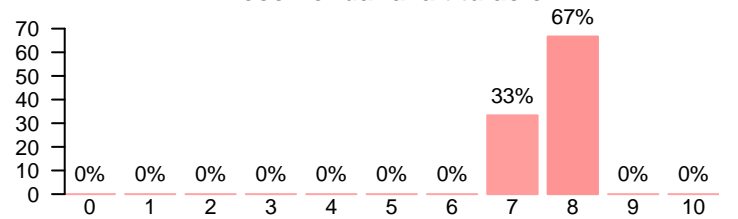
Media = 8.00 | Mediana = 9.00 | Desv. típ. = 2.65

Recomendaría la UCM



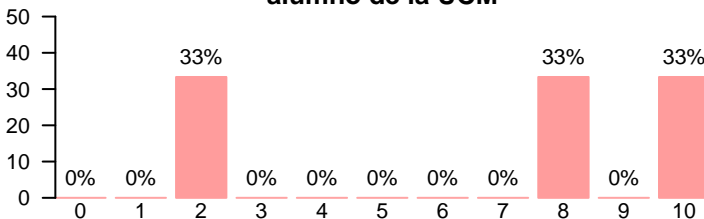
Media = 7.67 | Mediana = 8.00 | Desv. típ. = 2.52

Recomendaría la titulación



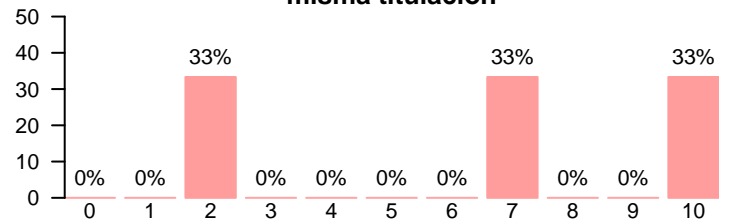
Media = 7.67 | Mediana = 8.00 | Desv. típ. = 0.577

Habría seguido siendo alumno de la UCM



Media = 6.67 | Mediana = 8.00 | Desv. típ. = 4.16

Habría elegido la misma titulación



Media = 6.33 | Mediana = 7.00 | Desv. típ. = 4.04

Compromiso

