

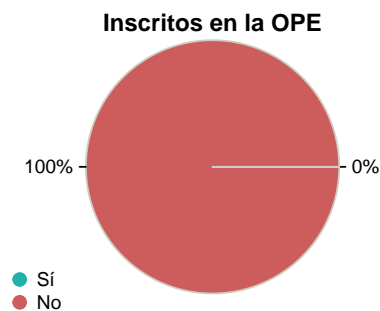
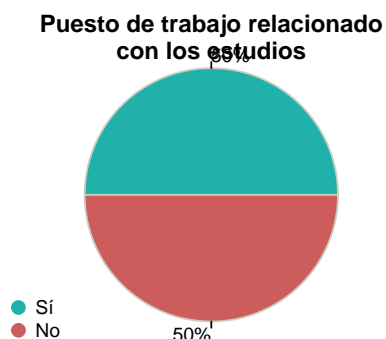
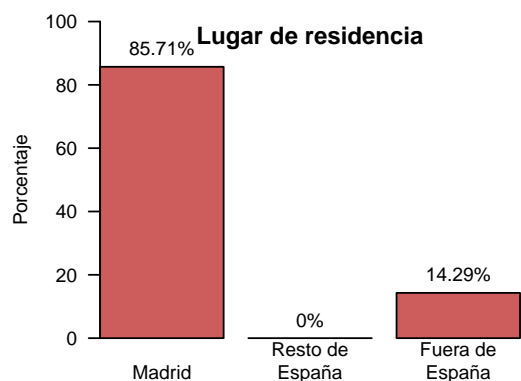
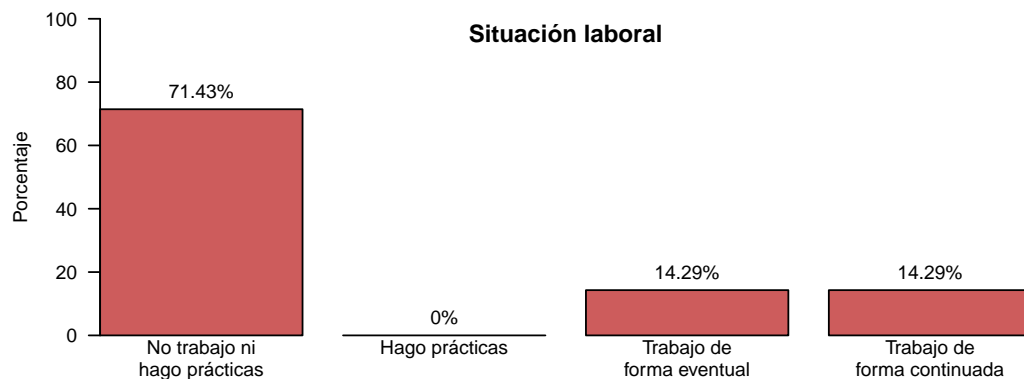
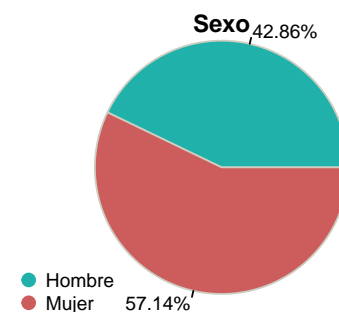
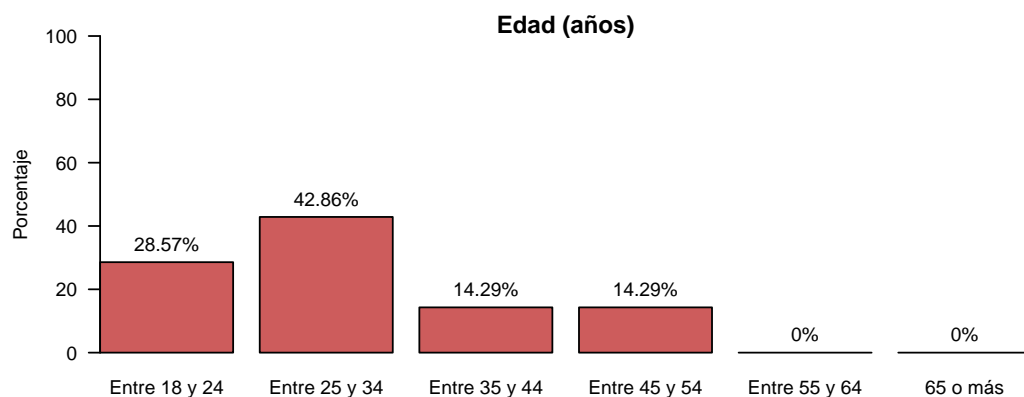
Resultados de las Encuestas de Satisfacción de Estudiantes (2019-2020)

Facultad de Derecho

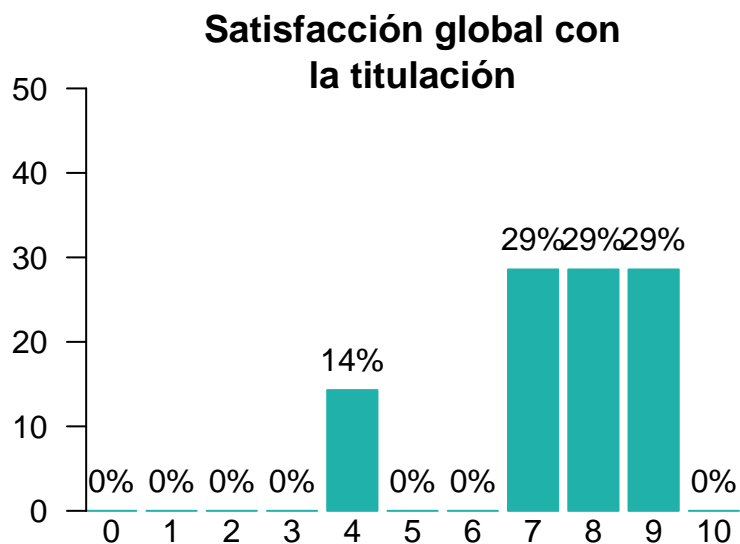
M.U. en Derecho Parlamentario, Elecciones y Estudios Legisl

Características de la muestra

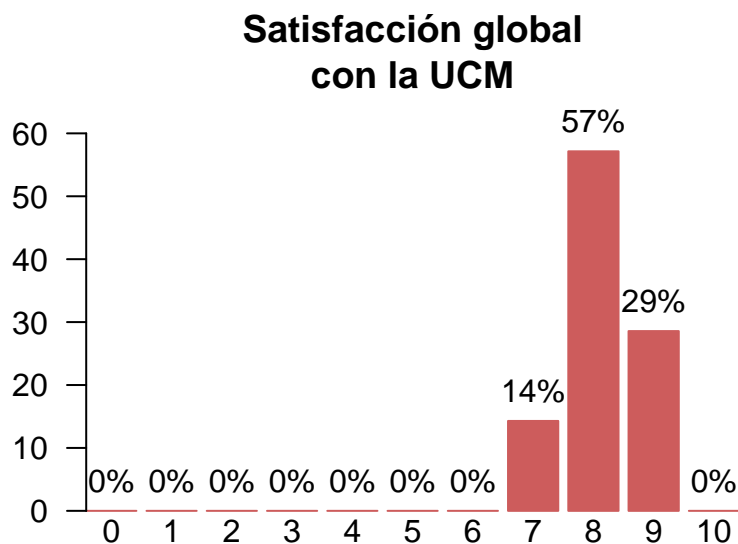
Total de encuestados: 7 (porcentaje de participación: 31.82%)



Satisfacción global con la titulación y con la UCM



Media = 7.43 | Mediana = 8.00 | Desv. típ. = 1.72



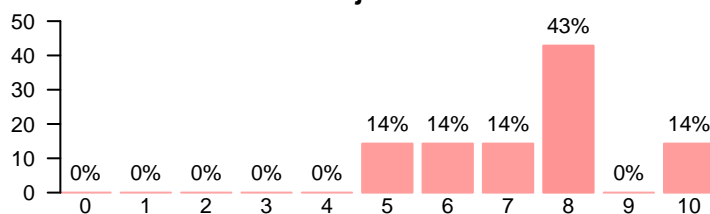
Media = 8.14 | Mediana = 8.00 | Desv. típ. = 0.69

Satisfacción global por características de la muestra

		Media		Mediana		Desviación típica	
		Titulación	UCM	Titulación	UCM	Titulación	UCM
Residencia	Madrid	7.5	8.33	8	8	1.87	0.516
	Fuera de España	7.0	7.00	7	7	-	-
Movilidad	No	7.43	8.14	8	8	1.72	0.69
Sit. laboral	No trabajo ni hago prácticas	7.4	8.4	8	8	2.07	0.548
	Trabajo de forma eventual	8.0	8.0	8	8	-	-
	Trabajo de forma continuada	7.0	7.0	7	7	-	-
Rel. con estudios	Sí	7	7	7	7	-	-
	No	8	8	8	8	-	-
Ins. en OPE	Sí	6	8.0	6	8	2.83	0.000
	No	8	8.2	8	8	1.00	0.837

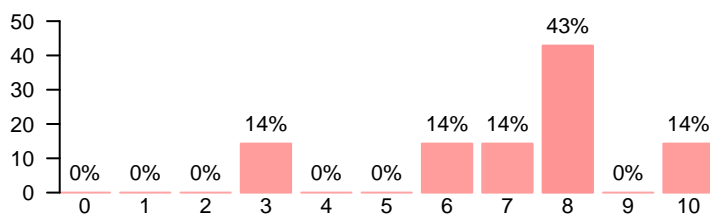
Desarrollo académico

La titulación tiene unos objetivos claros



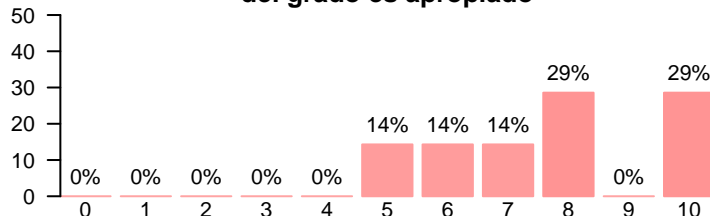
Media = 7.43 | Mediana = 8.00 | Desv. típ. = 1.62

El plan de estudios es adecuado



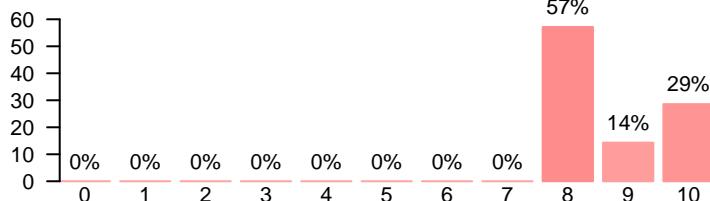
Media = 7.14 | Mediana = 8.00 | Desv. típ. = 2.19

El nivel de dificultad del grado es apropiado



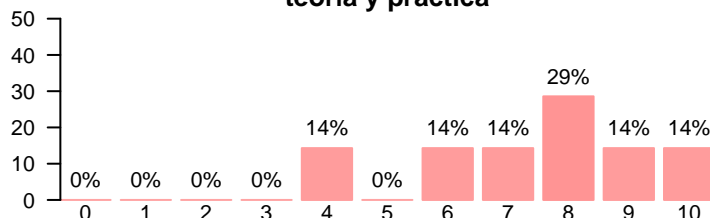
Media = 7.71 | Mediana = 8.00 | Desv. típ. = 1.89

En general, la cantidad de alumnos por aula es adecuada



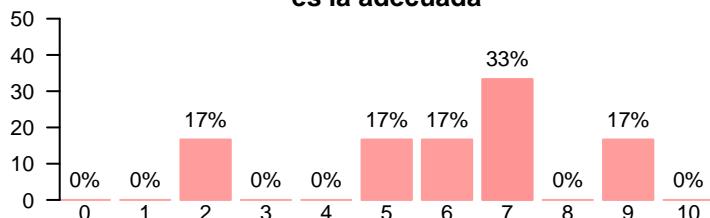
Media = 8.71 | Mediana = 8.00 | Desv. típ. = 0.951

La titulación integra teoría y práctica



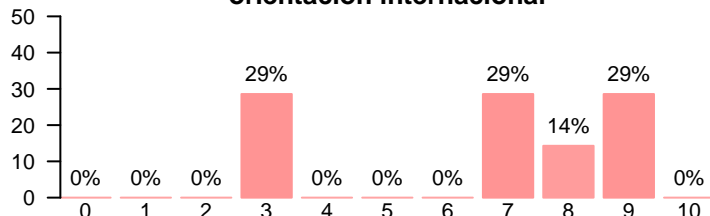
Media = 7.43 | Mediana = 8.00 | Desv. típ. = 1.99

La relación calidad-precio es la adecuada



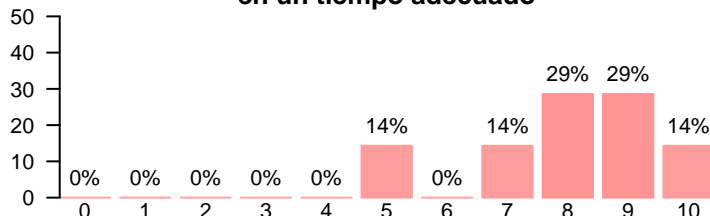
Media = 6.00 | Mediana = 6.50 | Desv. típ. = 2.37

La titulación tiene una orientación internacional



Media = 6.57 | Mediana = 7.00 | Desv. típ. = 2.57

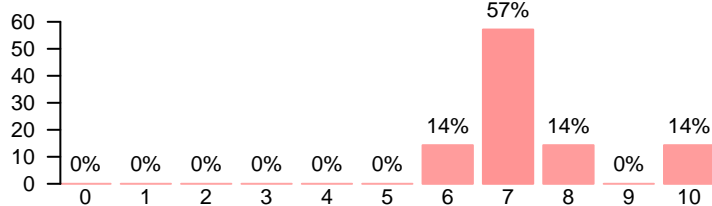
Las calificaciones están disponibles en un tiempo adecuado



Media = 8.00 | Mediana = 8.00 | Desv. típ. = 1.63

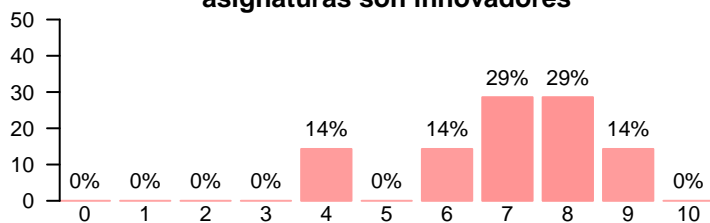
Asignaturas, tareas y materiales

Las asignaturas de la titulación permiten alcanzar los objetivos propuestos



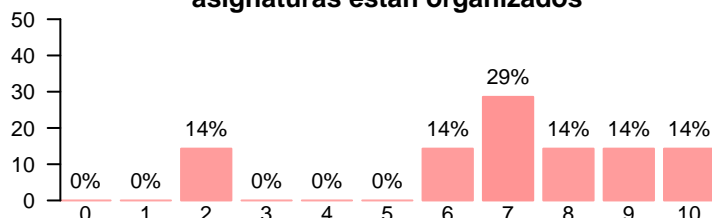
Media = 7.43 | Mediana = 7.00 | Desv. típ. = 1.27

Los contenidos de las asignaturas son innovadores



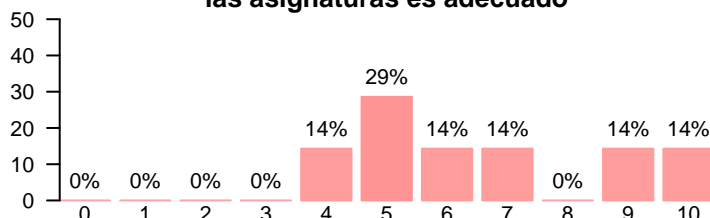
Media = 7.00 | Mediana = 7.00 | Desv. típ. = 1.63

Los contenidos de las asignaturas están organizados



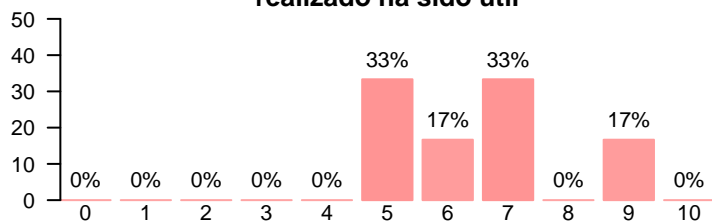
Media = 7.00 | Mediana = 7.00 | Desv. típ. = 2.58

El componente práctico de las asignaturas es adecuado



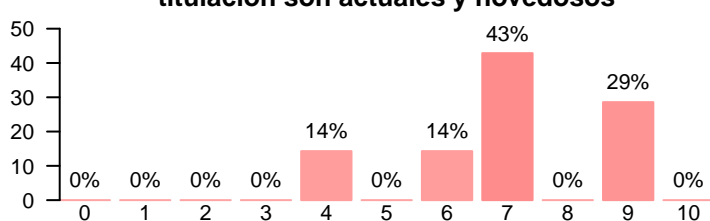
Media = 6.57 | Mediana = 6.00 | Desv. típ. = 2.23

El trabajo personal no presencial realizado ha sido útil



Media = 6.50 | Mediana = 6.50 | Desv. típ. = 1.52

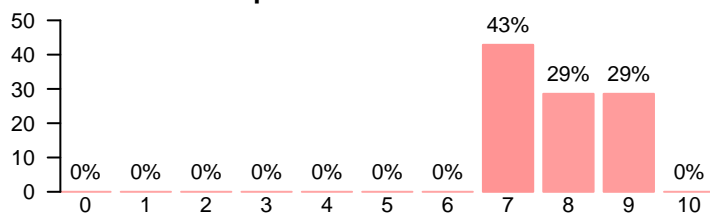
Los materiales ofrecidos en la titulación son actuales y novedosos



Media = 7.00 | Mediana = 7.00 | Desv. típ. = 1.73

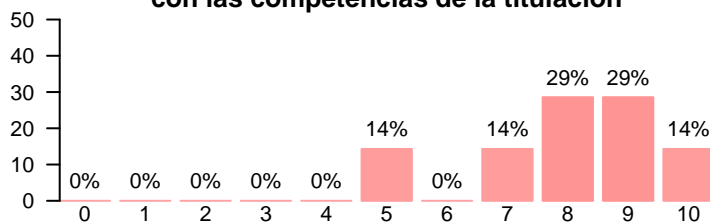
Formación recibida y proceso de matrícula

Satisfacción con el proceso de matrícula



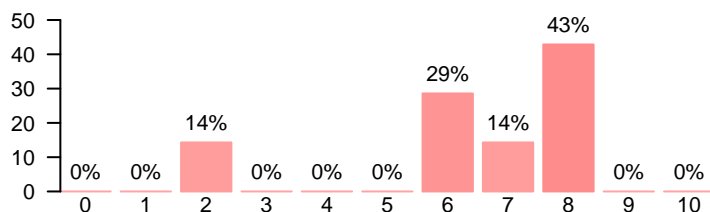
Media = 7.86 | Mediana = 8.00 | Desv. típ. = 0.90

La formación recibida está relacionada con las competencias de la titulación



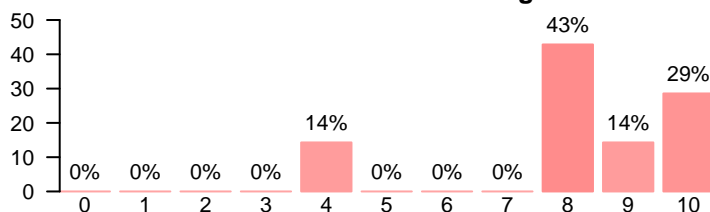
Media = 8.00 | Mediana = 8.00 | Desv. típ. = 1.63

La formación recibida posibilita el acceso al mundo laboral



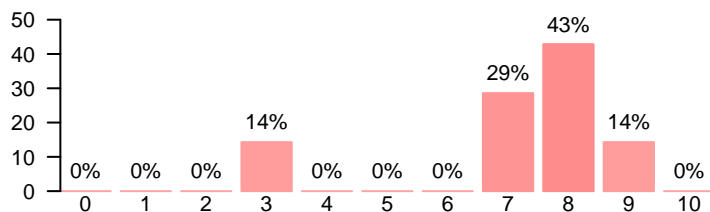
Media = 6.43 | Mediana = 7.00 | Desv. típ. = 2.15

La formación recibida posibilita el acceso al mundo investigador



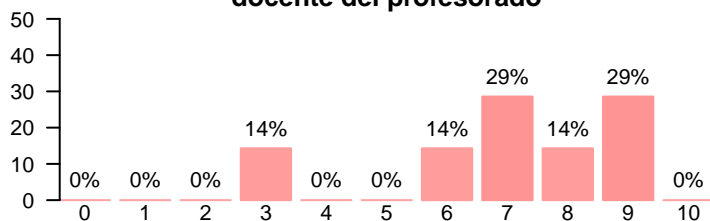
Media = 8.14 | Mediana = 8.00 | Desv. típ. = 2.04

Satisfacción con la formación recibida en la titulación



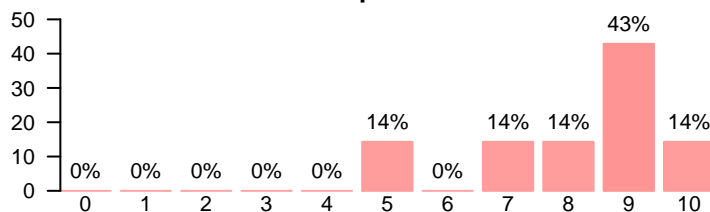
Media = 7.14 | Mediana = 8.00 | Desv. típ. = 1.95

Satisfacción con la labor docente del profesorado



Media = 7.00 | Mediana = 7.00 | Desv. típ. = 2.08

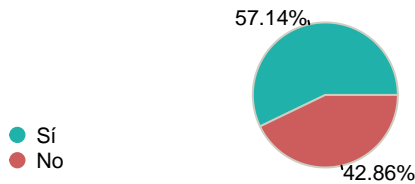
Utilidad de las tutorías presenciales



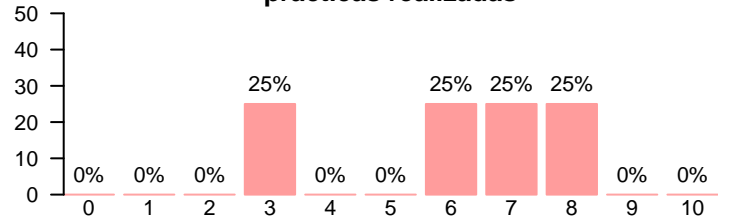
Media = 8.14 | Mediana = 9.00 | Desv. típ. = 1.68

Prácticas externas

Ha realizado prácticas externas

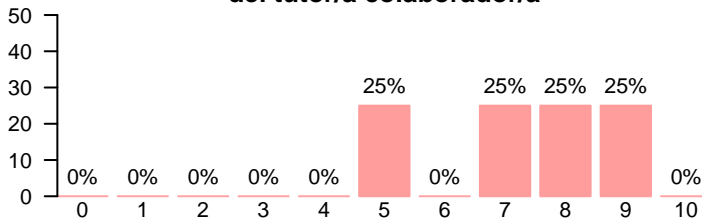


Valor formativo de las prácticas realizadas



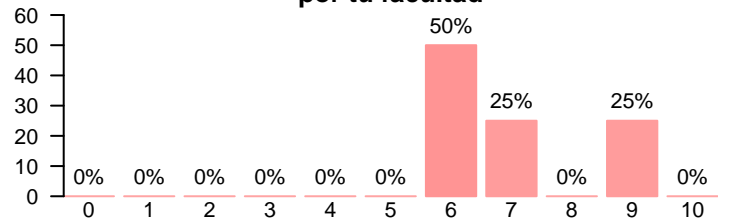
Media = 6.00 | Mediana = 6.50 | Desv. típ. = 2.16

Atención recibida por parte del tutor/a colaborador/a



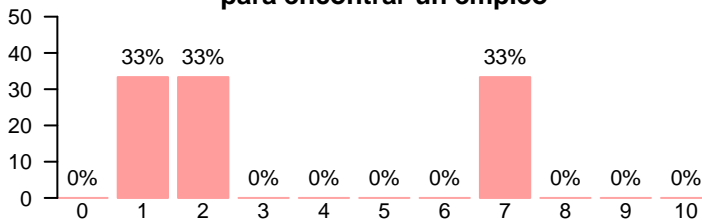
Media = 7.25 | Mediana = 7.50 | Desv. típ. = 1.71

Gestión realizada por tu facultad



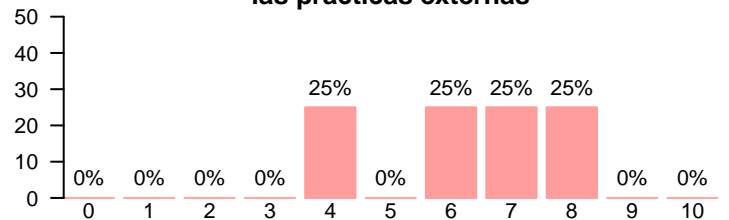
Media = 7.00 | Mediana = 6.50 | Desv. típ. = 1.41

Utilidad de la práctica realizada para encontrar un empleo



Media = 3.33 | Mediana = 2.00 | Desv. típ. = 3.21

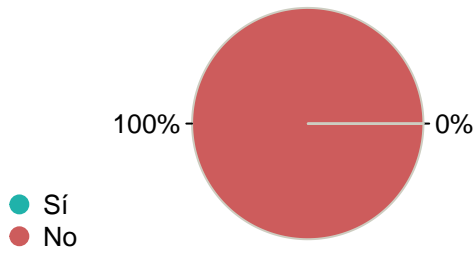
Satisfacción con las prácticas externas



Media = 6.25 | Mediana = 6.50 | Desv. típ. = 1.71

Movilidad

Estancia en el extranjero



Satisfacción con el programa de movilidad

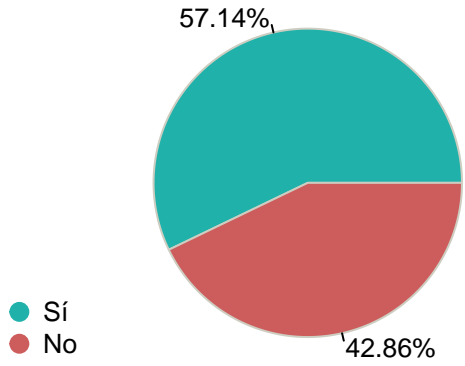
No hay datos

Satisfacción con la formación recibida en el extranjero

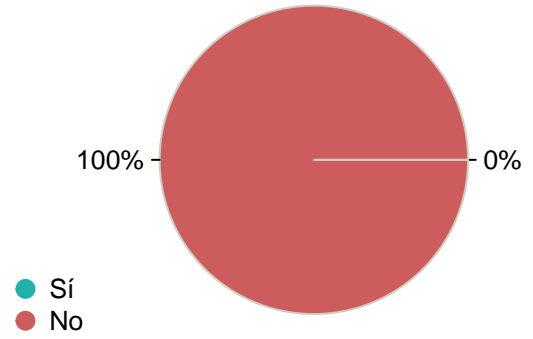
No hay datos

Quejas y sugerencias

Conoce los canales de quejas y sugerencias

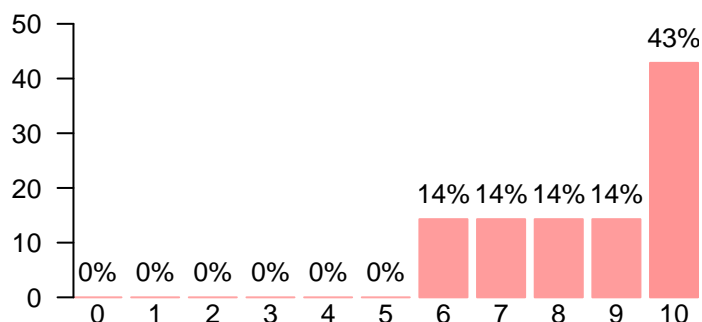


Ha realizado alguna queja o sugerencia



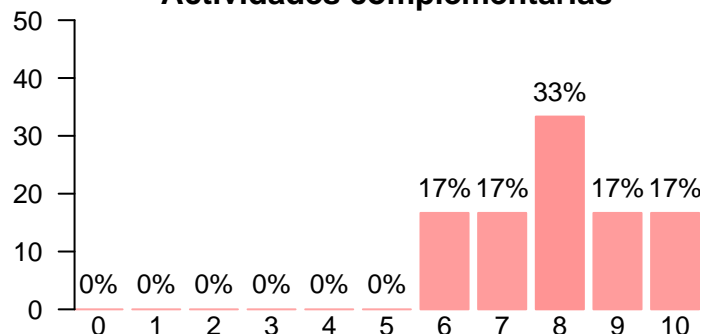
Aspectos de la Universidad Complutense de Madrid

Recursos y medios



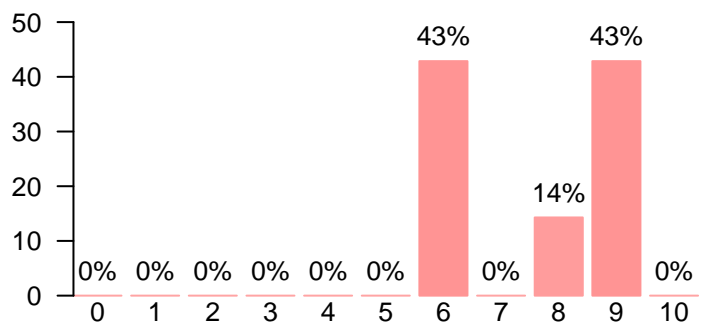
Media = 8.57 | Mediana = 9.00 | Desv. típ. = 1.62

Actividades complementarias



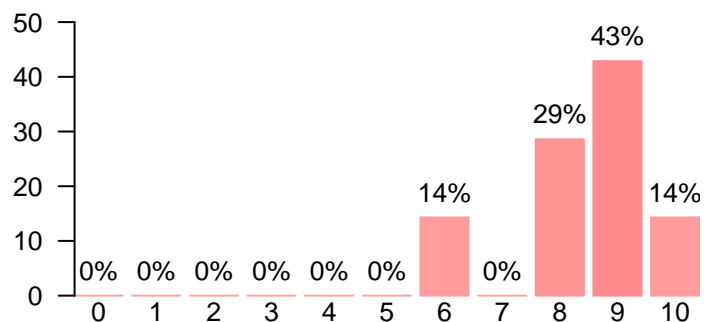
Media = 8.00 | Mediana = 8.00 | Desv. típ. = 1.41

El asesoramiento y ayuda del servicio de atención a los estudiantes



Media = 7.57 | Mediana = 8.00 | Desv. típ. = 1.51

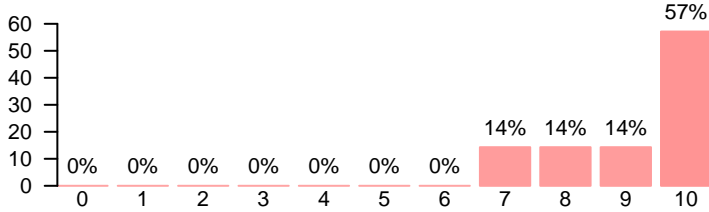
Prestigio de la universidad



Media = 8.43 | Mediana = 9.00 | Desv. típ. = 1.27

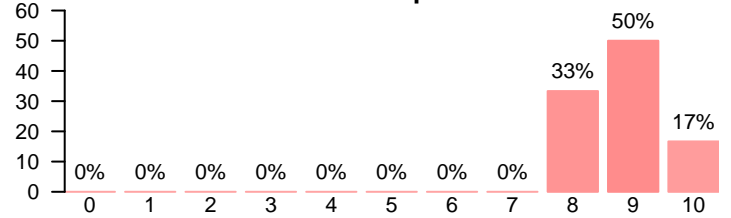
Compromiso

Se siente orgulloso/a de ser estudiante de la UCM



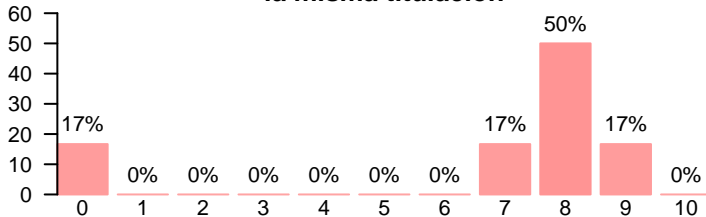
Media = 9.14 | Mediana = 10.00 | Desv. típ. = 1.21

Volvería a realizar estudios superiores



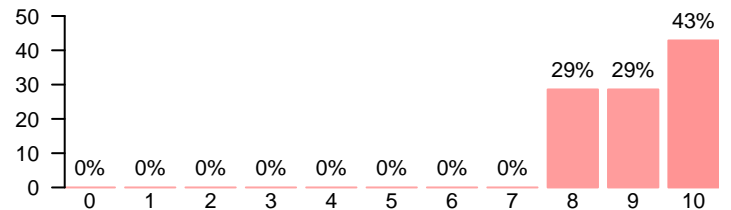
Media = 8.83 | Mediana = 9.00 | Desv. típ. = 0.753

Volvería a elegir la misma titulación



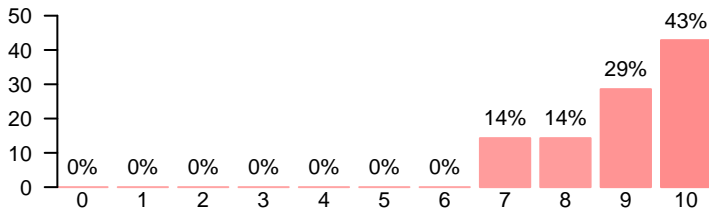
Media = 6.67 | Mediana = 8.00 | Desv. típ. = 3.33

Volvería a elegir la misma universidad



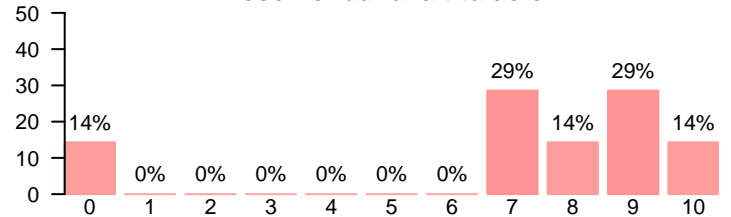
Media = 9.14 | Mediana = 9.00 | Desv. típ. = 0.90

Recomendaría la UCM



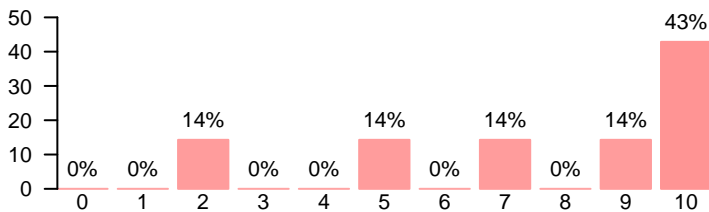
Media = 9.00 | Mediana = 9.00 | Desv. típ. = 1.15

Recomendaría la titulación



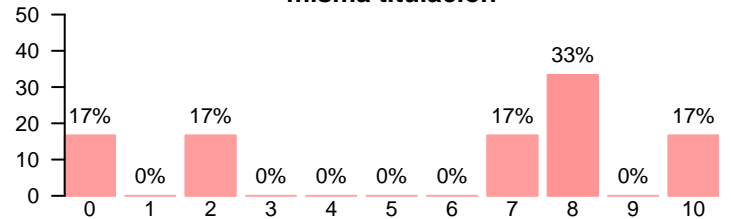
Media = 7.14 | Mediana = 8.00 | Desv. típ. = 3.34

Habría seguido siendo alumno de la UCM



Media = 7.57 | Mediana = 9.00 | Desv. típ. = 3.10

Habría elegido la misma titulación



Media = 5.83 | Mediana = 7.50 | Desv. típ. = 3.92

Compromiso

